

INSTITUTO TECNOLÓGICO SUPERIOR DE MÚZQUIZ



CUENTA PÚBLICA 2022

Melchor Múzquiz, Coahuila, 18/Abril/2023
OFICIO/DG/126/04/23

**H. CONGRESO DEL ESTADO DE COAHUILA DE ZARAGOZA
COMISIÓN DE HACIENDA Y CUENTA PÚBLICA
PRESENTE.-**

En cumplimiento a lo dispuesto en el artículo 11 de la Ley De Rendición De Cuentas y Fiscalización Superior Del Estado De Coahuila De Zaragoza, tengo a bien presentar ante esta H. autoridad **la Cuenta Pública correspondiente al Ejercicio fiscal 2022**, del Instituto Tecnológico Superior de Múzquiz.

Este informe se presenta con las formalidades referidas en las reglas para la presentación y contenido emitidas por la Auditoría Superior del Estado de Coahuila de Zaragoza y contiene el avance de las acciones en congruencia con los presupuestos de Ingresos y Egresos autorizados para el ejercicio 2022; así como los estados financieros y demás información que soportan las cifras y análisis de su contenido.

En mérito de lo anterior, solicito se tenga por presentado en tiempo y forma la información requerida por la Ley invocada.

A T E N T A M E N T E

Tecnología, Ecología y Ciencia para un México mejor

**M.C. FRANCISCO TOBIAS HERNANDEZ
DIRECTOR GENERAL**

c.c.p. LIC. BLAS JOSE FLORES DAVILA. SECRETARIO DE FINANZAS DEL ESTADO DE COAHUILA DE ZARAGOZA
c.c.p. LIC. TERESA GUAJARDO BERLANGA. SECRETARIA DE FISCALIZACIÓN Y RENDICIÓN DE CUENTAS DEL ESTADO DE COAHUILA DE ZARAGOZA
c.c.p. M.C. FRANCISCO MANUEL OSORIO MORALES SUBSECRETARIO DE EDUCACIÓN MEDIA Y SUPERIOR DEL ESTADO DE COAHUILA DE ZARAGOZA
c.c.p. CPC. ARMANDO PLATA SANDOVAL. AUDITOR SUPERIOR DEL ESTADO DE COAHUILA DE ZARAGOZA
c.c.p. CGM LOTO S.C. DESPACHO AUDITOR EXTERNO
c.c.p. ARCHIVO ITSMZ

Instituto Tecnológico Superior de Muzquiz, Coahuila

Estado de Situación Financiera

Al 31 de diciembre de 2022 y 2021

(Cifras en Pesos)

Concepto	2022	2021	Concepto	2022	2021
ACTIVO			PASIVO		
Activo Circulante			Pasivo Circulante		
Efectivo y Equivalentes	225,915.76	143,840.06	Cuentas por Pagar a Corto Plazo	11,046,137.91	8,144,868.41
Derechos a Recibir Efectivo o Equivalentes	143,277.86	1,005,115.57	Documentos por Pagar a Corto Plazo	0.00	0.00
Derechos a Recibir Bienes o Servicios	0.00	0.00	Porción a Corto Plazo de la Deuda Pública a Largo Plazo	0.00	0.00
Inventarios	0.00	0.00	Títulos y Valores a Corto Plazo	0.00	0.00
Almacenes	0.00	0.00	Pasivos Diferidos a Corto Plazo	0.00	0.00
Estimación por Pérdida o Deterioro de Activos Circulantes	0.00	0.00	Fondos y Bienes de Terceros en Garantía y/o Administración a Corto Plazo	0.00	0.00
Otros Activos Circulantes	0.00	0.00	Provisiones a Corto Plazo	1,318,308.41	1,318,308.41
Total de Activos Circulantes	369,193.62	1,148,955.63	Otros Pasivos a Corto Plazo	0.00	0.00
Activo No Circulante			Total de Pasivos Circulantes	12,364,446.32	9,463,176.82
Inversiones Financieras a Largo Plazo	0.00	0.00	Pasivo No Circulante		
Derechos a Recibir Efectivo o Equivalentes a Largo Plazo	0.00	0.00	Cuentas por Pagar a Largo Plazo	0.00	0.00
Bienes Inmuebles, Infraestructura y Construcciones en Proceso	616,831.86	526,659.26	Documentos por Pagar a Largo Plazo	0.00	0.00
Bienes Muebles	20,878,578.29	20,500,381.29	Deuda Pública a Largo Plazo	0.00	0.00
Activos Intangibles	152,378.00	152,378.00	Pasivos Diferidos a Largo Plazo	0.00	0.00
Depreciación, Deterioro y Amortización Acumulada de Bienes	-11,493,028.99	-10,326,823.76	Fondos y Bienes de Terceros en Garantía y/o en Administración a Largo Plazo	0.00	0.00
Activos Diferidos	0.00	0.00	Provisiones a Largo Plazo	0.00	0.00
Estimación por Pérdida o Deterioro de Activos no Circulantes	0.00	0.00	Total de Pasivos No Circulantes	0.00	0.00
Otros Activos no Circulantes	0.00	0.00	Total del Pasivo	12,364,446.32	9,463,176.82
Total de Activos No Circulantes	10,154,759.16	10,852,594.79	HACIENDA PÚBLICA/PATRIMONIO		
Total del Activo	10,523,952.78	12,001,550.42	Hacienda Pública/Patrimonio Contribuido	5,139,379.01	5,139,379.01
			Aportaciones	0.00	0.00
			Donaciones de Capital	0.00	0.00
			Actualización de la Hacienda Pública/Patrimonio	5,139,379.01	5,139,379.01
			Hacienda Pública/Patrimonio Generado	-6,979,872.55	-2,601,005.41
			Resultados del Ejercicio (Ahorro/Desahorro)	-3,930,636.97	-4,021,269.89
			Resultados de Ejercicios Anteriores	-2,355,486.51	1,665,783.38
			Revalúos	0.00	0.00
			Reservas	0.00	0.00
			Rectificaciones de Resultados de Ejercicios Anteriores	-693,749.07	-245,518.90
			Exceso o Insuficiencia en la Actualización de la Hacienda Pública/Patrimonio	0.00	0.00
			Resultado por Posición Monetaria	0.00	0.00
			Resultado por Tenencia de Activos no Monetarios	0.00	0.00
			Total Hacienda Pública/Patrimonio	-1,840,493.54	2,538,373.60
			Total del Pasivo y Hacienda Pública/Patrimonio	10,523,952.78	12,001,550.42

Bajo protesta de decir verdad declaramos que los Estados Financieros y sus notas, son razonablemente correctos y son responsabilidad del emisor.

M.A SANTOS EDUARDO DE LA GARZA GARCÍA
SUBDIRECTOR ADMINISTRATIVO

M.C. FRANCISCO TOBIAS HERNANDEZ
DIRECTOR GENERAL

Instituto Tecnológico Superior de Muzquiz, Coahuila

Estado de Actividades

Del 01 de enero al 31 de diciembre de 2022 y 2021

(Cifras en Pesos)

Concepto	2022	2021
INGRESOS Y OTROS BENEFICIOS		
Ingresos de Gestión	2,147,455.91	1,310,489.58
Impuestos	0.00	0.00
Cuotas y Aportaciones de Seguridad Social	0.00	0.00
Contribuciones de Mejoras	0.00	0.00
Derechos	0.00	0.00
Productos	3,496.13	8,665.58
Aprovechamientos	0.00	0.00
Ingresos por Venta de Bienes y Prestación de Servicios	2,143,959.78	1,301,824.00
Participaciones, Aportaciones, Convenios, Incentivos Derivados de la Colaboración Fiscal, Fondos Distintos de Aportaciones, Transferencias, Asignaciones, Subsidios y Subvenciones, y Pensiones y Jubilaciones	34,154,223.00	29,839,510.94
Participaciones, Aportaciones, Convenios, Incentivos Derivados de la Colaboración Fiscal y Fondos Distintos de Aportaciones	34,154,223.00	29,839,510.94
Transferencias, Asignaciones, Subsidios y Subvenciones, y Pensiones y Jubilaciones	0.00	0.00
Otros Ingresos y Beneficios	0.00	0.00
Ingresos Financieros	0.00	0.00
Incremento por Variación de Inventarios	0.00	0.00
Disminución del Exceso de Estimaciones por Pérdida o Deterioro u Obsolescencia	0.00	0.00
Disminución del Exceso de Provisiones	0.00	0.00
Otros Ingresos y Beneficios Varios	0.00	0.00
Total de Ingresos y Otros Beneficios	36,301,678.91	31,150,000.52
GASTOS Y OTRAS PÉRDIDAS		
Gastos de Funcionamiento	39,002,360.65	33,686,591.16
Servicios Personales	29,257,896.51	27,481,601.48
Materiales y Suministros	2,906,599.33	1,850,205.14
Servicios Generales	6,837,864.81	4,354,784.54
Transferencias, Asignaciones, Subsidios y Otras Ayudas	63,750.00	0.00
Transferencias Internas y Asignaciones al Sector Público	0.00	0.00
Transferencias al Resto del Sector Público	0.00	0.00
Subsidios y Subvenciones	0.00	0.00
Ayudas Sociales	63,750.00	0.00
Pensionamientos y Jubilaciones	0.00	0.00
Transferencias a Fideicomisos, Mandatos y Contratos Análogos	0.00	0.00
Transferencias a la Seguridad Social	0.00	0.00
Donativos	0.00	0.00
Transferencias al Exterior	0.00	0.00
Participaciones y Aportaciones	0.00	0.00
Participaciones	0.00	0.00
Aportaciones	0.00	0.00
Convenios	0.00	0.00
Intereses, Comisiones y Otros Gastos de la Deuda Pública	0.00	0.00
Intereses de la Deuda Pública	0.00	0.00
Comisiones de la Deuda Pública	0.00	0.00
Gastos de la Deuda Pública	0.00	0.00
Costo por Coberturas	0.00	0.00
Apoyos Financieros	0.00	0.00
Otros Gastos y Pérdidas Extraordinarias	1,166,205.23	1,484,679.25
Estimaciones, Depreciaciones, Deterioros, Obsolescencia y Amortizaciones	1,116,205.23	1,484,679.25
Provisiones	0.00	0.00
Disminución de Inventarios	0.00	0.00
Aumento por Insuficiencia de Estimaciones por Pérdida o Deterioro u Obsolescencia	0.00	0.00
Aumento por Insuficiencia de Provisiones	0.00	0.00
Otros Gastos	0.00	0.00
Inversión Pública	0.00	0.00
Inversión Pública no Capitalizable	0.00	0.00
Total de Gastos y Otras Pérdidas	40,232,315.88	35,171,270.41
Resultados del Ejercicio (Ahorro/Desahorro)	-3,930,636.97	-4,021,269.89

Bajo protesta de decir verdad declaramos que los Estados Financieros y sus notas, son razonablemente correctos y son responsabilidad del emisor.

M.A SANTOS EDUARDO DE LA GARZA GARCIA
SUBDIRECTOR ADMINISTRATIVO

M.C. FRANCISCO TOBIAS HERNANDEZ
DIRECTOR GENERAL

Instituto Tecnológico Superior de Muzquiz, Coahuila
Estado de Variación en la Hacienda Pública
Del 01 de enero al 31 de diciembre de 2022
(Cifras en Pesos)

Concepto	Hacienda Pública / Patrimonio Contribuido	Hacienda Pública / Patrimonio Generado de Ejercicios Anteriores	Hacienda Pública / Patrimonio Generado del Ejercicio	Exceso o Insuficiencia en la Actualización de la Hacienda Pública / Patrimonio	Total
Hacienda Pública / Patrimonio Contribuido Neto de 2021	5,139,379.01	0.00	0.00	0.00	5,139,379.01
Aportaciones	0.00	0.00	0.00	0.00	0.00
Donaciones de Capital	0.00	0.00	0.00	0.00	0.00
Actualización de la Hacienda Pública/Patrimonio	5,139,379.01	0.00	0.00	0.00	5,139,379.01
Hacienda Pública / Patrimonio Generado Neto de 2021	0.00	1,420,264.48	-4,021,269.89		-2,601,005.41
Resultados del Ejercicio (Ahorro/Desahorro)	0.00	0.00	-4,021,269.89	0.00	-4,021,269.89
Resultados de Ejercicios Anteriores	0.00	1,665,783.38	0.00	0.00	1,665,783.38
Revalúos	0.00	0.00	0.00	0.00	0.00
Reservas	0.00	0.00	0.00	0.00	0.00
Rectificaciones de Resultados de Ejercicios Anteriores	0.00	-245,518.90	0.00	0.00	-245,518.90
Exceso o Insuficiencia en la Actualización de la Hacienda Pública / Patrimonio Neto de 2021	0.00	0.00	0.00	0.00	0.00
Resultado por Posición Monetaria	0.00	0.00	0.00	0.00	0.00
Resultado por Tenencia de Activos no Monetarios	0.00	0.00	0.00	0.00	0.00
Hacienda Pública / Patrimonio Neto Final de 2021	5,139,379.01	1,420,264.48	-4,021,269.89	0.00	2,538,373.60
Cambios en la Hacienda Pública / Patrimonio Contribuido Neto de 2022	0.00	0.00	0.00	0.00	0.00
Aportaciones	0.00	0.00	0.00	0.00	0.00
Donaciones de Capital	0.00	0.00	0.00	0.00	0.00
Actualización de la Hacienda Pública/Patrimonio	0.00	0.00	0.00	0.00	0.00
Variaciones de la Hacienda Pública / Patrimonio Generado Neto de 2022	0.00	-4,021,269.89	-357,597.25	0.00	-4,378,867.14
Resultados del Ejercicio (Ahorro/Desahorro)	0.00	0.00	-3,930,636.97	0.00	-3,930,636.97
Resultados de Ejercicios Anteriores	0.00	-4,021,269.89	4,021,269.89	0.00	0.00
Revalúos	0.00	0.00	0.00	0.00	0.00
Reservas	0.00	0.00	0.00	0.00	0.00
Rectificaciones de Resultados de Ejercicios Anteriores	0.00	0.00	-448,230.17	0.00	-448,230.17
Cambios en el Exceso o Insuficiencia en la Actualización de la Hacienda Pública / Patrimonio Neto de 2022	0.00	0.00	0.00	0.00	0.00
Resultado por Posición Monetaria	0.00	0.00	0.00	0.00	0.00
Resultado por Tenencia de Activos no Monetarios	0.00	0.00	0.00	0.00	0.00
Hacienda Pública / Patrimonio Neto Final de 2022	5,139,379.01	-2,601,005.41	-4,378,867.14	0.00	-1,840,493.54

Bajo protesta de decir verdad declaramos que los Estados Financieros y sus notas, son razonablemente correctos y son responsabilidad del emisor.



M.A. SANTOS EDUARDO DE LA GARZA GARCIA
 SUBDIRECTOR ADMINISTRATIVO



M.C. FRANCISCO TOBIAS HERNANDEZ
 DIRECTOR GENERAL

Instituto Tecnológico Superior de Muzquiz, Coahuila

Estado de Cambios en la Situación Financiera

Del 01 de enero al 31 de diciembre de 2022

(Cifras en Pesos)

Concepto	Origen	Aplicación
ACTIVO	2,028,042.94	550,445.30
Activo Circulante	861,837.71	82,075.70
Efectivo y Equivalentes	0.00	82,075.70
Derechos a Recibir Efectivo o Equivalentes	861,837.71	0.00
Derechos a Recibir Bienes o Servicios	0.00	0.00
Inventarios	0.00	0.00
Almacenes	0.00	0.00
Estimación por Pérdida o Deterioro de Activos Circulantes	0.00	0.00
Otros Activos Circulantes	0.00	0.00
Activo No Circulante	1,166,205.23	468,369.60
Inversiones Financieras a Largo Plazo	0.00	0.00
Derechos a Recibir Efectivo o Equivalentes a Largo Plazo	0.00	0.00
Bienes Inmuebles, Infraestructura y Construcciones en Proceso	0.00	90,172.60
Bienes Muebles	0.00	378,197.00
Activos Intangibles	0.00	0.00
Depreciación, Deterioro y Amortización Acumulada de Bienes	1,166,205.23	0.00
Activos Diferidos	0.00	0.00
Estimación por Pérdida o Deterioro de Activos no Circulantes	0.00	0.00
Otros Activos no Circulantes	0.00	0.00
PASIVO	2,901,269.50	0.00
Pasivo Circulante	2,901,269.50	0.00
Cuentas por Pagar a Corto Plazo	2,901,269.50	0.00
Documentos por Pagar a Corto Plazo	0.00	0.00
Porción a Corto Plazo de la Deuda Pública a Largo Plazo	0.00	0.00
Títulos y Valores a Corto Plazo	0.00	0.00
Pasivos Diferidos a Corto Plazo	0.00	0.00
Fondos y Bienes de Terceros en Garantía y/o Administración a Corto Plazo	0.00	0.00
Provisiones a Corto Plazo	0.00	0.00
Otros Pasivos a Corto Plazo	0.00	0.00
Pasivo No Circulante	0.00	0.00
Cuentas por Pagar a Largo Plazo	0.00	0.00
Documentos por Pagar a Largo Plazo	0.00	0.00
Deuda Pública a Largo Plazo	0.00	0.00
Pasivos Diferidos a Largo Plazo	0.00	0.00
Fondos y Bienes de Terceros en Garantía y/o en Administración a Largo Plazo	0.00	0.00
Provisiones a Largo Plazo	0.00	0.00
HACIENDA PÚBLICA/PATRIMONIO	90,632.92	4,469,500.06
Hacienda Pública/Patrimonio Contribuido	0.00	0.00
Aportaciones	0.00	0.00
Donaciones de Capital	0.00	0.00
Actualización de la Hacienda Pública/Patrimonio	0.00	0.00
Hacienda Pública/Patrimonio Generado	90,632.92	4,469,500.06
Resultados del Ejercicio (Ahorro/ Desahorro)	90,632.92	0.00
Resultados de Ejercicios Anteriores	0.00	4,021,269.89
Revalúos	0.00	0.00
Reservas	0.00	0.00
Rectificaciones de Resultados de Ejercicios Anteriores	0.00	448,230.17
Exceso o Insuficiencia en la Actualización de la Hacienda Pública/Patrimonio	0.00	0.00
Resultado por Posición Monetaria	0.00	0.00
Resultado por Tenencia de Activos no Monetarios	0.00	0.00

Bajo protesta de decir verdad declaramos que los Estados Financieros y sus notas, son razonablemente correctos y son responsabilidad del emisor.



M.A SANTOS EDUARDO DE LA GARZA GARCIA

SUBDIRECTOR ADMINISTRATIVO



M.C. FRANCISCO TOBIAS HERNANDEZ

DIRECTOR GENERAL

Instituto Tecnológico Superior de Muzquiz, Coahuila
Estado de Flujos de Efectivo
Del 01 de enero al 31 de diciembre de 2022 y 2021
(Cifras en Pesos)

Concepto	2022	2021
Flujos de Efectivo de las Actividades de Operación		
Origen	39,499,467.11	33,266,951.48
Impuestos	0.00	0.00
Cuotas y Aportaciones de Seguridad Social	0.00	0.00
Contribuciones de Mejoras	0.00	0.00
Derechos	0.00	0.00
Productos	3,496.13	8,665.58
Aprovechamientos	0.00	0.00
Ingresos por Venta de Bienes y Prestación de Servicios	2,143,959.78	1,301,824.00
Participaciones, Aportaciones, Convenios, Incentivos Derivados de la Colaboración Fiscal y Fondos Distintos de Aportaciones	34,154,223.00	29,839,510.94
Transferencias, Asignaciones, Subsidios y Subvenciones, y Pensiones y Jubilaciones	0.00	0.00
Otros Orígenes de Operación	3,197,788.20	2,116,950.96
Aplicación	38,949,021.81	33,682,879.04
Servicios Personales	29,257,896.51	27,481,601.48
Materiales y Suministros	2,901,860.31	1,846,493.14
Servicios Generales	6,725,514.99	4,354,784.42
Transferencias Internas y Asignaciones al Sector Público	0.00	0.00
Transferencias al resto del Sector Público	0.00	0.00
Subsidios y Subvenciones	0.00	0.00
Ayudas Sociales	63,750.00	0.00
Pensionamientos y Jubilaciones	0.00	0.00
Transferencias a Fideicomisos, Mandatos y Contratos Análogos	0.00	0.00
Transferencias a la Seguridad Social	0.00	0.00
Donativos	0.00	0.00
Transferencias al Exterior	0.00	0.00
Participaciones	0.00	0.00
Aportaciones	0.00	0.00
Convenios	0.00	0.00
Otras Aplicaciones de Operación	0.00	0.00
Flujos Netos de Efectivo por Actividades de Operación	550,445.30	-415,927.56
Flujos de Efectivo de las Actividades de Inversión		
Origen	0.00	-7,192.00
Bienes Inmuebles, Infraestructura y Construcciones en Proceso	0.00	0.00
Bienes Muebles	0.00	-7,192.00
Otros Orígenes de Inversión	0.00	0.00
Aplicación	468,369.60	0.00
Bienes Inmuebles, Infraestructura y Construcciones en Proceso	90,172.60	0.00
Bienes Muebles	378,197.00	0.00
Otras Aplicaciones de Inversión	0.00	0.00
Flujos Netos de Efectivo por Actividades de Inversión	-468,369.60	-7,192.00
Flujos de Efectivo de las Actividades de Financiamiento		
Origen	0.00	0.00
Endeudamiento Neto	0.00	0.00
Interno	0.00	0.00
Externo	0.00	0.00
Otros Orígenes de Financiamiento	0.00	0.00
Aplicación	0.00	0.00
Servicios de la Deuda	0.00	0.00
Interno	0.00	0.00
Externo	0.00	0.00
Otras Aplicaciones de Financiamiento	0.00	0.00
Flujos Netos de Efectivo por Actividades de Financiamiento	0.00	0.00
Incremento/Disminución Neta en el Efectivo y Equivalentes al Efectivo	82,075.70	-423,119.56
Efectivo y Equivalentes al Efectivo al Inicio del Ejercicio	143,840.06	566,959.62
Efectivo y Equivalentes al Efectivo al Final del Ejercicio	225,915.76	143,840.06

Bajo protesta de decir verdad declaramos que los Estados Financieros y sus notas, son razonablemente correctos y son responsabilidad del emisor.



M.A SANTOS EDUARDO DE LA GARZA GARCIA
SUBDIRECTOR ADMINISTRATIVO



M.C. FRANCISCO TOBIAS HERNANDEZ
DIRECTOR GENERAL

Instituto Tecnológico Superior de Muzquiz, Coahuila

Estado Analítico del Activo

Del 01 de enero al 31 de diciembre de 2022

(Cifras en Pesos)

Concepto	Saldo Inicial	Cargos del Periodo	Abonos del Periodo	Saldo Final	Variación del Periodo
ACTIVO	12,001,550.42	90,578,018.57	92,055,616.21	10,523,952.78	-1,477,597.64
Activo Circulante	1,148,955.63	90,109,648.97	90,889,410.98	369,193.62	-779,762.01
Efectivo y Equivalentes	143,840.06	53,445,461.39	53,363,385.69	225,915.76	82,075.70
Derechos a Recibir Efectivo o Equivalentes	1,005,115.57	36,664,187.58	37,526,025.29	143,277.86	-861,837.71
Derechos a Recibir Bienes o Servicios	0.00	0.00	0.00	0.00	0.00
Inventarios	0.00	0.00	0.00	0.00	0.00
Almacenes	0.00	0.00	0.00	0.00	0.00
Estimación por Pérdida o Deterioro de Activos Circulantes	0.00	0.00	0.00	0.00	0.00
Otros Activos Circulantes	0.00	0.00	0.00	0.00	0.00
Activo No Circulante	10,852,594.79	468,369.60	1,166,205.23	10,154,759.16	-697,835.63
Inversiones Financieras a Largo Plazo	0.00	0.00	0.00	0.00	0.00
Derechos a Recibir Efectivo o Equivalentes a Largo Plazo	0.00	0.00	0.00	0.00	0.00
Bienes Inmuebles, Infraestructura y Construcciones en Proceso	526,659.26	90,172.60	0.00	616,831.86	90,172.60
Bienes Muebles	20,500,381.29	378,197.00	0.00	20,878,578.29	378,197.00
Activos Intangibles	152,378.00	0.00	0.00	152,378.00	0.00
Depreciación, Deterioro y Amortización Acumulada de Bienes	-10,326,823.76	0.00	1,166,205.23	-11,493,028.99	-1,166,205.23
Activos Diferidos	0.00	0.00	0.00	0.00	0.00
Estimación por Pérdida o Deterioro de Activos no Circulantes	0.00	0.00	0.00	0.00	0.00
Otros Activos no Circulantes	0.00	0.00	0.00	0.00	0.00

Bajo protesta de decir verdad declaramos que los Estados Financieros y sus notas, son razonablemente correctos y son responsabilidad del emisor.

M.A SANTOS EDUARDO DE LA GARZA GARCIA
SUBDIRECTOR ADMINISTRATIVO

M.C. FRANCISCO TOBIAS HERNANDEZ
DIRECTOR GENERAL

Instituto Tecnológico Superior de Muzquiz, Coahuila
Estado Analítico de la Deuda y Otros Pasivos
Del 01 de enero al 31 de diciembre de 2022
(Cifras en Pesos)

Denominación de las Deudas	Moneda de Contratación	Institución o País Acreedor	Saldo Inicial del Periodo	Saldo Final del Periodo
DEUDA PÚBLICA				
Corto Plazo				
Deuda Interna				
Instituciones de Crédito	Peso	México	0.00	0.00
Títulos y Valores	Peso	México	0.00	0.00
Arrendamientos Financieros	Peso	México	0.00	0.00
Deuda Externa				
Organismos Financieros Internacionales	Peso	México	0.00	0.00
Deuda Bilateral	Peso	México	0.00	0.00
Títulos y Valores	Peso	México	0.00	0.00
Arrendamientos Financieros	Peso	México	0.00	0.00
Subtotal de Deuda Pública a Corto Plazo	Peso	México	0.00	0.00
Largo Plazo				
Deuda Interna				
Instituciones de Crédito	Peso	México	0.00	0.00
Títulos y Valores	Peso	México	0.00	0.00
Arrendamientos Financieros	Peso	México	0.00	0.00
Deuda Externa				
Organismos Financieros Internacionales	Peso	México	0.00	0.00
Deuda Bilateral	Peso	México	0.00	0.00
Títulos y Valores	Peso	México	0.00	0.00
Arrendamientos Financieros	Peso	México	0.00	0.00
Subtotal de Deuda Pública a Largo Plazo	Peso	México	0.00	0.00
Total de Otros Pasivos	Peso	México	9,463,176.82	12,364,446.32
Total de Deuda Pública y Otros Pasivos	Peso	México	9,463,176.82	12,364,446.32

Bajo protesta de decir verdad declaramos que los Estados Financieros y sus notas, son razonablemente correctos y son responsabilidad del emisor.



M.A SANTOS EDUARDO DE LA GARZA GARCIA
SUBDIRECTOR ADMINISTRATIVO



M.C. FRANCISCO TOBIAS HERNANDEZ
DIRECTOR GENERAL

INFORMACIÓN CONTABLE

INFORME SOBRE PASIVOS CONTINGENTES

“2023, Año de Francisco I. Madero, Apóstol de la Democracia”

Melchor Múzquiz, Coahuila de Zaragoza 18/04/2023

Por medio del presente

En cumplimiento a lo dispuesto por los artículos 46, fracción I, inciso f y 52 de la Ley General de Contabilidad Gubernamental, en relación al Informe Sobre Pasivos Contingentes, se aclara que, al 31 de diciembre del 2022, el Instituto Tecnológico Superior de Múzquiz, no tiene pasivos contingentes que se deriven de obligaciones posibles presentes o futuras.

ATENTAMENTE
Tecnología, Ecología y Ciencia para un México mejor

M.C. FRANCISCO TOBIAS HERNANDEZ
Director General

INSTITUTO TECNOLOGICO SUPERIOR DE MUZQUIZ
EFE 01 - Efectivo y Equivalentes

Concepto	2022	2021
Efectivo	0.00	11,810.50
Bancos/Tesorería	156,580.76	62,694.56
Bancos/Dependencias y Otros	0.00	0.00
Inversiones Temporales (Hasta 3 meses)	0.00	0.00
Fondos con Afectación Específica	0.00	0.00
Depósitos de Fondos de Terceros en Garantía y/o Administración	69,335.00	69,335.00
Otros Efectivos y Equivalentes	0.00	0.00
Total de Efectivo y Equivalentes	225,915.76	143,840.06

INSTITUTO TECNOLÓGICO SUPERIOR DE MUZQUIZ
Conciliación entre los Ingresos Presupuestarios y Contables
Correspondiente del 01 de enero al 31 de diciembre de 2022
(Cifras en pesos)

1. Total de Ingresos Presupuestarios		36,301,678.91
2. Más Ingresos Contables No Presupuestarios		0.00
2.1 Ingresos Financieros	0.00	
2.2 Incremento por Variación de Inventarios	0.00	
2.3 Disminución del Exceso de Estimaciones por Pérdida o Deterioro u Obsolescencia	0.00	
2.4 Disminución del Exceso de Provisiones	0.00	
2.5 Otros Ingresos y Beneficios Varios	0.00	
2.6 Otros Ingresos Contables No Presupuestarios	0.00	
3. Menos Ingresos Presupuestarios No Contables		0.00
3.1 Aprovechamientos Patrimoniales	0.00	
3.2 Ingresos Derivados de Financiamientos	0.00	
3.3 Otros Ingresos Presupuestarios No Contables	0.00	
4. Total de Ingresos Contables		36,301,678.91

INSTITUTO TECNOLÓGICO SUPERIOR DE MUZQUIZ
Conciliación entre los Egresos Presupuestarios y los Gastos Contables
Correspondiente del 01 de enero al 31 de diciembre de 2022
(Cifras en pesos)

1. Total de Egresos Presupuestarios		39,534,480.25
2. Menos Egresos Presupuestario No Contables		488,224.09
2.1 Materias Primas y Materiales de Producción y Comercialización	9,854.49	
2.2 Materiales y Suministros	0.00	
2.3 Mobiliario y Equipo de Administración	0.00	
2.4 Mobiliario y Equipo Educativo y Recreativo	35,997.00	
2.5 Equipo e Instrumental Médico y de Laboratorio	0.00	
2.6 Vehículos y Equipo de Transporte	342,200.00	
2.7 Equipo de Defensa y Seguridad	0.00	
2.8 Maquinaria, Otros Equipos y Herramientas	0.00	
2.9 Activos Biológicos	0.00	
2.10 Bienes Inmuebles	90,172.60	
2.11 Activos Intangibles	0.00	
2.12 Obra Pública en Bienes de Dominio Público	0.00	
2.13 Obra Pública en Bienes Propios	0.00	
2.14 Acciones y Participaciones de Capital	0.00	
2.15 Compra de Títulos y Valores	0.00	
2.16 Concesión de Préstamos	0.00	
2.17 Inversiones en Fideicomisos, Mandatos y Otros Análogos	0.00	
2.18 Provisiones para Contingencias y Otras Erogaciones Especiales	0.00	
2.19 Amortización de la Deuda Pública	0.00	
2.20 Adeudos de Ejercicios Fiscales Anteriores (ADEFAS)	0.00	
2.21 Otros Egresos Presupuestales No Contables	0.00	
3. Más Gastos Contables No Presupuestarios		1,166,205.23
3.1 Estimaciones, Depreciaciones, Deterioros, Obsolescencia y Amortizaciones	1,166,205.23	
3.2 Provisiones	0.00	
3.3 Disminución de Inventarios	0.00	
3.4 Aumento por Insuficiencia de Estimaciones por Pérdida o Deterioro u Obsolescencia	0.00	
3.5 Aumento por Insuficiencia de Provisiones	0.00	
3.6 Otros Gastos	0.00	
3.7 Otros Gastos Contables No Presupuestarios	0.00	
4. Total de Gastos Contables		40,212,461.39

Bajo protesta de decir verdad declaramos que los Estados Financieros y sus notas, son razonablemente correctos y son responsabilidad del emisor.



M.A SANTOS EDUARDO DE LA GARZA GARCIA
 SUBDIRECTOR ADMINISTRATIVO



M.C. FRANCISCO TOBIAS HERNANDEZ
 DIRECTOR GENERAL

a) NOTAS DE DESGLOSE

En cada una de las 23 notas de desglose el ente público deberá poner la nota correspondiente o en su caso la leyenda "Esta nota no le aplica al ente público" y una breve explicación del motivo por el cual no le es aplicable.

I) Notas al Estado de Situación Financiera

Activo

Efectivo y Equivalentes

ESF 01. Se informará acerca de los fondos con afectación específica, el tipo y monto de los mismos; de las inversiones financieras se revelará su tipo y monto, su clasificación en corto y largo plazo separando aquéllas que su vencimiento sea menor a 3 meses.

INSTITUTO TECNOLOGICO SUPERIOR DE MUZQUIZ		
EFE 01 - Efectivo y Equivalentes		
Concepto	Del 01 de enero al 31 de diciembre de 2022	Del 01 de enero al 31 de diciembre de 2021
Efectivo	0.00	11,810.50
Bancos/Tesorería	156,580.76	62,694.56
Bancos/Dependencias y Otros	0.00	0.00
Inversiones Temporales (Hasta 3 meses)	0.00	0.00
Fondos con Afectación Específica	0.00	0.00
Depósitos de Fondos de Terceros en Garantía y/o Administración	69,335.00	69,335.00
Otros Efectivos y Equivalentes	0.00	0.00
Total de Efectivo y Equivalentes	225,915.76	143,840.06

Derechos a Recibir Efectivo y Equivalentes y Bienes o Servicios a Recibir

ESF 02. Esta nota no aplica al Instituto Tecnológico Superior de Muzquiz ya que la Institución no cuenta con montos pendientes de cobro y por recuperar de hasta cinco ejercicios anteriores, y/o sujetos a algún tipo de juicio con una antigüedad mayor a la señalada y la factibilidad de cobro.

ESF 03. Se presentan de manera agrupada los derechos de cobro originados en el periodo que se informa y que se derivan de las actividades del Instituto y que de los cuales se espera recibir una contraprestación representada en recursos, bienes o servicios dentro de un plazo no mayor a 90 días. El saldo total de la cuenta es: \$143,277.86

Bienes Disponibles para su Transformación o Consumo (inventarios)

ESF 04. Esta nota no aplica al Instituto Tecnológico Superior de Muzquiz ya que la entidad tiene como objeto principal brindar educación superior tecnológica y no lleva a cabo ningún proceso de transformación y/o elaboración de bienes.

En la nota se informará del sistema de costeo y método de valuación, aplicados a los inventarios, así como la conveniencia de su aplicación dada la naturaleza de los mismos. Adicionalmente, se revelará el impacto en la información financiera por cambios en el método o sistema.

ESF 05. Esta nota no aplica al Instituto Tecnológico Superior de Muzquiz ya que la entidad no maneja la partida de almacén debido a que no cuenta con materiales o bienes en “stock” para poder aplicar algún método de valuación para su control.

Inversiones Financieras

ESF 06. Esta nota no aplica al Instituto Tecnológico Superior de Muzquiz ya que la entidad no maneja ningún fideicomiso y por la naturaleza de su creación no está destinada a efectuar operaciones de lucro.

ESF 07. Esta nota no aplica al Instituto Tecnológico Superior de Muzquiz ya que la entidad no maneja ningún fideicomiso y por la naturaleza de su creación no está destinada a efectuar operaciones de lucro.

Bienes Muebles, Inmuebles e Intangibles

ESF 08. Se informará de manera agrupada por cuenta, los rubros de Bienes Muebles e Inmuebles, el monto de la depreciación del ejercicio y la acumulada, el método de depreciación, tasas aplicadas y los criterios de aplicación de los mismos. Asimismo, se informará de las características significativas del estado en que se encuentren los activos.

DESCRIPCIÓN	MONTO
BIENES MUEBLES	20,878,578.29
MOBILIARIO Y EQUIPO DE ADMINISTRACIÓN	3,045,139.68
MOBILIARIO Y EQUIPO EDUCACIONAL Y RECREATIVO	2,616,629.92
EQUIPO E INSTRUMENTAL MÉDICO Y DE LABORATORIO	8,495,208.50
VEHÍCULOS Y EQUIPO DE TRANSPORTE	842,100.00
EQUIPO DE DEFENSA Y SEGURIDAD	-
MAQUINARIA, OTROS EQUIPOS Y HERRAMIENTAS	5,803,150.11
COLECCIONES, OBRAS DE ARTE Y OBJETOS VALIOSOS	76,350.08
ACTIVOS BIOLÓGICOS	-
ACTIVOS INTANGIBLES	152,378.00

ESF 09. Se informará de manera agrupada por cuenta, los rubros de activos intangibles y diferidos, su monto y naturaleza, amortización del ejercicio, amortización acumulada, tasa y método aplicados.

DESCRIPCIÓN	MONTO
ACTIVOS INTANGIBLES	\$ 152,378.00

Estimaciones y Deterioros

ESF 10. Se informarán los criterios utilizados para la determinación de las estimaciones; por ejemplo: estimación de cuentas incobrables, estimación de inventarios, deterioro de activos biológicos y cualquier otra que aplique.

DESCRIPCIÓN	MONTO
DEPRECIACIÓN, DETERIORO Y AMORTIZACIÓN ACUMULADA DE BIENES	11,493,028.99
DEPRECIACIÓN ACUMULADA DE BIENES INMUEBLES	14,965.00
DEPRECIACIÓN ACUMULADA DE INFRAESTRUCTURA	-
DEPRECIACIÓN ACUMULADA DE BIENES MUEBLES	11,413,805.71
DETERIORO ACUMULADO DE ACTIVOS BIOLÓGICOS	-
AMORTIZACIÓN ACUMULADA DE ACTIVOS INTANGIBLES	64,258.28

Otros Activos

ESF 11. Esta nota no aplica al Instituto Tecnológico Superior de Muzquiz ya que no tiene registrado dentro de su contabilidad ningún activo que pueda clasificarse dentro de este rubro.

Pasivo²

ESF 12. Se elaborará una relación de las cuentas y documentos por pagar en una desagregación por su vencimiento en días a 90, 180, menor o igual a 365 y mayor a 365. Asimismo, se informará sobre la factibilidad del pago de dichos pasivos.

DESCRIPCIÓN	MONTO
PASIVO	12,364,446.32
PASIVO CIRCULANTE	12,364,446.32

ESF 13. Esta nota no aplica al Instituto Tecnológico Superior de Muzquiz, puesto que no cuenta con Fondos de Bienes de Terceros en Administración y/o en Garantía a corto y largo plazo que afecten o pudieran afectar financieramente.

ESF 14. Esta nota no aplica al Instituto Tecnológico Superior de Muzquiz, puesto que no cuenta con Fondos de Bienes de Terceros en Administración y/o en Garantía a corto y largo plazo que afecten o pudieran afectar financieramente.

II) Notas al Estado de Actividades

Ingresos de Gestión

EA 1. De los rubros de impuestos, cuotas y aportaciones de seguridad social, contribuciones de mejoras, derechos, productos, aprovechamientos, y de ingresos por venta de bienes y prestación de servicios, los cuales están armonizados con los rubros del Clasificador por Rubros de Ingresos, se informa que los montos totales ascienden a la cantidad de \$2,147,455.91

Participaciones, Aportaciones, Convenios, Incentivos Derivados de la Colaboración Fiscal, Fondos Distintos de Aportaciones, Transferencias, Asignaciones, Subsidios y Subvenciones, y Pensiones y Jubilaciones

EA 2. De los rubros de participaciones, aportaciones, convenios, incentivos derivados de la colaboración fiscal, fondos distintos de aportaciones, transferencias, asignaciones, subsidios y subvenciones, y pensiones y jubilaciones, los cuales están armonizados con los rubros del Clasificador por Rubros de Ingresos, se informa que los montos totales ascienden a la cantidad de \$34,154,223.00

Otros Ingresos y Beneficios

EA 3. Esta nota no aplica al Instituto Tecnológico Superior de Múzquiz, puesto que no cuenta con ingresos registrados en el trimestre bajo este concepto.

Gastos y Otras Pérdidas

EA 4. Las cuentas de servicios personales, en lo individual representan el 10% o más del total de los gastos. Así como la cuenta de Servicios Generales.

III) Notas al Estado de Variación en la Hacienda Pública

EVHP 1 Se informa de manera agrupada, el patrimonio contribuido por tipo, naturaleza y monto. \$5,139,379.01 No se modifica.

EVHP 2 . El patrimonio generado no se modifica.

IV) Notas al Estado de Flujos de Efectivo

Efectivo y equivalentes

EFE 1. Se presenta el análisis de las cifras del periodo actual y periodo anterior del Efectivo y Equivalentes al Efectivo, al Final del Ejercicio del Estado de Flujos de Efectivo, respecto a la composición del rubro de Efectivo y Equivalentes, utilizando el siguiente cuadro:

Concepto	2022	2021
Efectivo	0.00	11,810.50
Bancos/Tesorería	156,580.76	62,694.56
Bancos/Dependencias y Otros	0.00	0.00
Inversiones Temporales (Hasta 3 meses)	0.00	0.00
Fondos con Afectación Específica	0.00	0.00
Depósitos de Fondos de Terceros en Garantía y/o Administración	69,335.00	69,335.00
Otros Efectivos y Equivalentes	0.00	0.00
Total de Efectivo y Equivalentes	225,915.76	143,840.06

EFE 2. Se presenta la Conciliación de los Flujos de Efectivo Netos de las Actividades de Operación y los saldos de Resultados del Ejercicio (Ahorro/Desahorro), utilizando el siguiente cuadro:

Concepto	2022	2021
Resultados del Ejercicio Ahorro/Desahorro	-3,930,636.97	-4,021,269.89
Movimientos de partidas (o rubros) que no afectan al efectivo	0.00	0.00
Depreciación	0.00	0.00
Amortización	0.00	0.00
Incrementos en las provisiones	0.00	0.00
Incremento en inversiones producido por revaluación	(0.00)	(0.00)
Ganancia/pérdida en venta de bienes muebles, inmuebles e intangibles	(0.00)	(0.00)
Incremento en cuentas por cobrar	(0.00)	(0.00)
Flujos de Efectivo Netos de las Actividades de Operación	0.00	0.00

Los conceptos incluidos en los movimientos de partidas (o rubros) que no afectan al efectivo, que aparecen en el cuadro anterior no son exhaustivos y tienen como finalidad mostrar algunos ejemplos para elaborar este cuadro.

V) Conciliación Entre Los Ingresos Presupuestarios y Contables, Así como Entre Los Egresos Presupuestarios y Los Gastos Contables

EA 5 Acumulada. La conciliación se presentará atendiendo a lo dispuesto por el Acuerdo por el que se emite el formato de conciliación entre los ingresos presupuestarios y contables, así como entre los egresos presupuestarios y los gastos contables.

INSTITUTO TECNOLÓGICO SUPERIOR DE MUZQUIZ		
Conciliación entre los Ingresos Presupuestarios y Contables		
Correspondiente del 01 de enero al 31 de diciembre de 2022		
(Cifras en pesos)		
1. Total de Ingresos Presupuestarios		36,301,678.91
2. Más Ingresos Contables No Presupuestarios		0.00
2.1 Ingresos Financieros	0.00	
2.2 Incremento por Variación de Inventarios	0.00	
2.3 Disminución del Exceso de Estimaciones por Pérdida o Deterioro u Obsolescencia	0.00	
2.4 Disminución del Exceso de Provisiones	0.00	
2.5 Otros Ingresos y Beneficios Varios	0.00	
2.6 Otros Ingresos Contables No Presupuestarios	0.00	
3. Menos Ingresos Presupuestarios No Contables		0.00
3.1 Aprovechamientos Patrimoniales	0.00	
3.2 Ingresos Derivados de Financiamientos	0.00	
3.3 Otros Ingresos Presupuestarios No Contables	0.00	
4. Total de Ingresos Contables		36,301,678.91

INSTITUTO TECNOLÓGICO SUPERIOR DE MUZQUIZ
Conciliación entre los Egresos Presupuestarios y los Gastos Contables
Correspondiente del 01 de enero al 31 de diciembre de 2022
(Cifras en pesos)

1. Total de Egresos Presupuestarios	39,534,480.25
--	----------------------

2. Menos Egresos Presupuestario No Contables	488,224.09
2.1 Materias Primas y Materiales de Producción y Comercialización	9,854.49
2.2 Materiales y Suministros	0.00
2.3 Mobiliario y Equipo de Administración	0.00
2.4 Mobiliario y Equipo Educacional y Recreativo	35,997.00
2.5 Equipo e Instrumental Médico y de Laboratorio	0.00
2.6 Vehículos y Equipo de Transporte	342,200.00
2.7 Equipo de Defensa y Seguridad	0.00
2.8 Maquinaria, Otros Equipos y Herramientas	0.00
2.9 Activos Biológicos	0.00
2.10 Bienes Inmuebles	90,172.60
2.11 Activos Intangibles	0.00
2.12 Obra Pública en Bienes de Dominio Público	0.00
2.13 Obra Pública en Bienes Propios	0.00
2.14 Acciones y Participaciones de Capital	0.00
2.15 Compra de Títulos y Valores	0.00
2.16 Concesión de Préstamos	0.00
2.17 Inversiones en Fideicomisos, Mandatos y Otros Análogos	0.00
2.18 Provisiones para Contingencias y Otras Erogaciones Especiales	0.00
2.19 Amortización de la Deuda Pública	0.00
2.20 Adeudos de Ejercicios Fiscales Anteriores (ADEFAS)	0.00
2.21 Otros Egresos Presupuestales No Contables	0.00

3. Más Gastos Contables No Presupuestarios	1,166,205.23
3.1 Estimaciones, Depreciaciones, Deterioros, Obsolescencia y Amortizaciones	1,166,205.23
3.2 Provisiones	0.00
3.3 Disminución de Inventarios	0.00
3.4 Aumento por Insuficiencia de Estimaciones por Pérdida o Deterioro u Obsolescencia	0.00
3.5 Aumento por Insuficiencia de Provisiones	0.00
3.6 Otros Gastos	0.00
3.7 Otros Gastos Contables No Presupuestarios	0.00

4. Total de Gastos Contables	40,212,461.39
-------------------------------------	----------------------

Bajo protesta de decir verdad declaramos que los Estados Financieros y sus notas, son razonablemente correctos y son responsabilidad del emisor.

² Con respecto a la información de la deuda pública, ésta se incluye en el informe de deuda pública en la nota 11 “Información sobre la Deuda y el Reporte Analítico de la Deuda” de las notas de Gestión Administrativa.

INSTITUTO TECNOLÓGICO SUPERIOR DE MUZQUIZ

CUENTAS DE ORDEN CONTABLES

Del 01 de enero al 31 de diciembre de 2022

(Cifras en Pesos)

CUENTA	SALDO INICIAL	CARGOS	ABONOS	SALDO FINAL
7 CUENTAS DE ORDEN CONTABLES	0.00	0.00	0.00	0.00
7.1 VALORES	0.00	0.00	0.00	0.00
7.1.1 Valores en Custodia	0.00	0.00	0.00	0.00
7.1.2 Custodia de Valores	0.00	0.00	0.00	0.00
7.1.3 Instrumentos de Crédito Prestados a Formadores de Mercado	0.00	0.00	0.00	0.00
7.1.4 Préstamo de Instrumentos de Crédito a Formadores de Mercado y su Garantía	0.00	0.00	0.00	0.00
7.1.5 Instrumentos de Crédito Recibidos en Garantía de los Formadores de Mercado	0.00	0.00	0.00	0.00
7.1.6 Garantía de Créditos Recibidos de los Formadores de Mercado	0.00	0.00	0.00	0.00
7.2 EMISION DE OBLIGACIONES	0.00	0.00	0.00	0.00
7.2.1 Autorización para la Emisión de Bonos, Títulos y Valores de la Deuda Pública Interna	0.00	0.00	0.00	0.00
7.2.2 Autorización para la Emisión de Bonos, Títulos y Valores de la Deuda Pública Externa	0.00	0.00	0.00	0.00
7.2.3 Emisiones Autorizadas de la Deuda Pública Interna y Externa	0.00	0.00	0.00	0.00
7.2.4 Suscripción de Contratos de Préstamos y Otras Obligaciones de la Deuda Pública Interna	0.00	0.00	0.00	0.00
7.2.5 Suscripción de Contratos de Préstamos y Otras Obligaciones de la Deuda Pública Externa	0.00	0.00	0.00	0.00
7.2.6 Contratos de Préstamos y Otras Obligaciones de la Deuda Pública Interna y Externa	0.00	0.00	0.00	0.00
7.3 AVALES Y GARANTIAS	0.00	0.00	0.00	0.00
7.3.1 Avals Autorizados	0.00	0.00	0.00	0.00
7.3.2 Avals Firmados	0.00	0.00	0.00	0.00
7.3.3 Fianzas y Garantías Recibidas por Deudas a Cobrar	0.00	0.00	0.00	0.00
7.3.4 Fianzas y Garantías Recibidas	0.00	0.00	0.00	0.00
7.3.5 Fianzas Otorgadas para Respalda Obligaciones no Fiscales del Gobierno	0.00	0.00	0.00	0.00
7.3.6 Fianzas Otorgadas del Gobierno para Respalda Obligaciones no Fiscales	0.00	0.00	0.00	0.00
7.4 JUICIOS	0.00	0.00	0.00	0.00

7.4.1 Demandas Judicial en Proceso de Resolución	0.00	0.00	0.00	0.00
7.4.2 Resolución de Demandas en Proceso Judicial	0.00	0.00	0.00	0.00
7.5 INVERSION MEDIANTE PROYECTOS PARA PRESTACION DE SERVICIOS (PPS) Y SIMILARES	0.00	0.00	0.00	0.00
7.5.1 Contratos para Inversión Mediante Proyectos para Prestación de Servicios (PPS) y Similares	0.00	0.00	0.00	0.00
7.5.2 Inversión Pública Contratada Mediante Proyectos para Prestación de Servicios (PPS) y Similares	0.00	0.00	0.00	0.00
7.6 BIENES EN CONCESIONADOS O EN COMODATO	0.00	0.00	0.00	0.00
7.6.1 Bienes Bajo Contrato en Concesión	0.00	0.00	0.00	0.00
7.6.2 Contrato de Concesión por Bienes	0.00	0.00	0.00	0.00
7.6.3 Bienes Bajo Contrato en Comodato	0.00	0.00	0.00	0.00
7.6.4 Contrato de Comodato por Bienes	0.00	0.00	0.00	0.00

Nota 1: Las cuentas de orden contables señaladas en el recuadro, son las mínimas necesarias, se podrán aperturar otras, de acuerdo con las necesidades de los entes públicos, incluidas las cuentas de orden de los bienes arqueológicos, artísticos e históricos.

Bajo protesta de decir verdad declaramos que los Estados Financieros y sus notas, son razonablemente correctos y son responsabilidad del emisor.



M.A SANTOS EDUARDO DE LA GARZA GARCIA
SUBDIRECTOR ADMINISTRATIVO



M.C. FRANCISCO TOBIAS HERNANDEZ
DIRECTOR GENERAL

INSTITUTO TECNOLOGICO SUPERIOR DE MUZQUIZ
CUENTAS DE ORDEN PRESUPUESTALES
Del 01 de enero al 31 de diciembre de 2022
(Cifras en Pesos)

CUENTA	SALDO INICIAL	CARGOS	ABONOS	SALDO FINAL
8 CUENTAS DE ORDEN PRESUPUESTARIAS	0.00	0.00	0.00	0.00
8.1 LEY DE INGRESOS	0.00	0.00	0.00	0.00
8.1.1 Ley de Ingresos Estimada	0.00	32,898,678.30	0.00	32,898,678.30
8.1.2 Ley de Ingresos por Ejecutar	0.00	36,301,678.91	37,642,138.92	1,340,460.01
8.1.3 Modificaciones a la Ley de Ingresos Estimada	0.00	4,743,460.62	0.00	4,743,460.62
8.1.4 Ley de Ingresos Devengada	0.00	36,301,678.91	36,301,678.91	0.00
8.1.5 Ley de Ingresos Recaudada	0.00	0.00	36,301,678.91	0.00
8.2 PRESUPUESTO DE EGRESOS	0.00	0.00	0.00	0.00
8.2.1 Presupuesto de Egresos Aprobado	0.00	0.00	32,898,678.30	32,898,678.30
8.2.2 Presupuesto de Egresos por Ejercer	0.00	77,504,816.58	73,469,784.94	4,035,031.64
8.2.3 Modificaciones al Presupuesto de Egresos Aprobado	0.00	33,905,434.08	44,606,138.28	10,700,704.20
8.2.4 Presupuesto de Egresos Comprometido	0.00	39,564,350.86	39,534,480.25	29,870.61
8.2.5 Presupuesto de Egresos Devengado	0.00	39,534,480.25	39,417,391.41	117,088.84
8.2.6 Presupuesto de Egresos Ejercido	0.00	39,417,391.41	39,417,391.41	0.00
8.2.7 Presupuesto de Egresos Pagado	0.00	39,417,391.41	0.00	39,417,391.41

Bajo protesta de decir verdad declaramos que los Estados Financieros y sus notas, son razonablemente correctos y son responsabilidad del emisor.



M.A SANTOS EDUARDO DE LA GARZA GARCIA
 SUBDIRECTOR ADMINISTRATIVO



M.C. FRANCISCO TOBIAS HERNANDEZ
 DIRECTOR GENERAL



INFORMACIÓN CONTABLE NOTAS A LOS ESTADOS FINANCIEROS

Fuente: Artículo 46 fracción I inciso g) de la LGCG y Capítulo VII del Manual de Contabilidad Gubernamental



NOTAS DE GESTIÓN ADMINISTRATIVA A LOS ESTADOS FINANCIEROS

Al 31 de diciembre de 2022

Con el propósito de dar cumplimiento a los artículos 46 y 49 de la Ley General de Contabilidad Gubernamental, el Instituto Tecnológico Superior de Múzquiz incluye las notas a los estados financieros cuyos rubros así lo requieran teniendo presente los postulados de revelación suficiente e importancia relativa con la finalidad, que la información sea de mayor utilidad para Usted.

A continuación, se presentan los tres tipos de notas que acompañan a los estados, a saber:

c) NOTAS DE GESTIÓN ADMINISTRATIVA

GA-01 Introducción.

Los Estados Financieros del Instituto Tecnológico Superior de Múzquiz, proveen de información financiera a los principales usuarios de la misma, al Congreso del Estado de Coahuila y a los ciudadanos.

El objetivo de estas notas es contextualizar aspectos económicos y financieros más relevantes que influyeron en las decisiones del período informado, y que fueron considerados en la elaboración de los estados financieros para la mayor comprensión de los mismos.

De esta manera, se informa y explica la respuesta del gobierno a las condiciones relacionadas con la información financiera de cada período de gestión; además, de exponer aquellas políticas que podrían afectar la toma de decisiones en períodos posteriores.

GA- 02 Panorama Económico y Financiero

El Instituto Tecnológico Superior de Múzquiz opera principalmente con recursos federales y estatales conforme a lo dispuesto en el Convenio de Coordinación para la Creación, Operación y Apoyo Financiero del Instituto, así como con aquellos ingresos propios, que autorizados por nuestra junta de gobierno sean recaudados por cada uno de los conceptos de los servicios escolares ofrecidos.

GA-03 Autorización e Historia

El Instituto Tecnológico Superior de Múzquiz nace mediante el decreto publicado en el Periódico Oficial N° 21 del Gobierno del Estado de Coahuila de Zaragoza del día 12 de marzo de 2010 como organismo público descentralizado de la Administración Pública del Estado, con personalidad jurídica y patrimonio propio.

El día 5 de octubre de 2009 inicia actividades con las carreras de Ingeniería en Gestión Empresarial, Ingeniería en Tecnologías de la Información y Comunicaciones e Ingeniería Ambiental.

La administración y dirección del Instituto están a cargo de una Junta Directiva y un Director General, respectivamente. Dónde;

La Junta Directiva es el órgano superior de gobierno del Instituto, y

El Director General del Instituto designado por el titular del Poder Ejecutivo del Estado mediante terna presentada por la Junta Directiva y permanecerá en su cargo cuatro años, pudiendo ser ratificado para un siguiente período por una única vez y removido libremente por el Gobernador del Estado.



GA-04 Organización y Objeto Social

El Instituto tiene como objeto impartir e impulsar la educación superior tecnológica, así como realizar investigación científica y tecnológica, propiciando la calidad académica y la vinculación con las necesidades del desarrollo regional, estatal y nacional.

Para el cumplimiento de su objeto el Instituto tiene las atribuciones de:

- Promover e implementar programas de intercambio docente y administrativo y administrativo a nivel local, nacional e internacional.
- Adquirir bienes, equipo e instalaciones necesarias para el adecuado cumplimiento de su fin.
- Establecer programas de vinculación con el sector productivo para fortalecer el aprendizaje de los alumnos y fomentar el intercambio de conocimientos y experiencias
- Diseñar y operar un sistema de becas para facilitar el ingreso de jóvenes con alto rendimiento académico.
- Celebrar con autoridades federales, estatales y municipales, con organismos públicos, privados y sociales, así como con particulares, toda clase de convenios y contratos que sean necesarios para el cumplimiento de su objeto y
- En general, realizar toda clase de actos y acciones necesarios para lograr el cumplimiento eficaz de su objeto, así como aquellos que le encomienden las leyes y demás disposiciones aplicables.

GA-05 Bases de Preparación de los Estados Financieros

Los estados financieros están preparados sobre la base del valor histórico original, conforme a las políticas emitidas por el Consejo Nacional de Armonización Contable que le son aplicables y conforme a normas de información financiera, que son emitidas por el Consejo Mexicano para la Investigación y Desarrollo de normas de Información Financiera.

Los estados financieros preparados por la administración, no reflejan a los efectos de la inflación en la información financiera, como lo estipulan las normas de información financiera.

Para hacer frente a las obligaciones laborales se determinan con base a un cálculo actuarial, para constituir la reserva para prima de antigüedad y la reserva para pago de remuneraciones al término de la relación laboral, de acuerdo con las Disposiciones y la NIF D-3 emitida por el CINIF.

- a) Reconocimiento de Ingresos y Gastos: los ingresos se reconocen y registran como tales en el momento en que se perciben efectivamente y los gastos conforme se devenguen.
- b) Activo Fijo: Las incidencias en las inversiones de Muebles e Inmuebles de acuerdo a los principios contables gubernamentales, se aplican y registran afectando su rubro específico, sin realizar cálculo de depreciaciones.
- c) Pagos por separación: Es política del organismo, aplicar al resultado del ejercicio en que se pagan las erogaciones que por indemnizaciones primas de antigüedad a que puedan tener derecho los trabajadores en el caso de separación o muerte de acuerdo a la Ley Federal del Trabajo.

GA-06 Políticas de Contabilidad Significativas

El Instituto Tecnológico Superior de Muzquiz, en su calidad de organismo público descentralizado de la Administración Pública del Estado, no es contribuyente del impuesto sobre la renta, conforme al Título II de la Ley de la materia. Sin embargo, tiene la obligación de retener y enterar dicho impuesto y exigir la documentación que terceros que estén obligados a ello en los términos de la propia Ley y son deducibles por no reunir los requisitos previstos en dicha Ley.



Para efectos del Artículo 32-A, fracción IV del Código Fiscal de la Federación, los organismos descentralizados con fines no lucrativos que formen parte de la administración pública estatal y municipal, no estarán obligados a hacer dictaminar en los términos del artículo 52 del Código Fiscal de la Federación, sus estados financieros por contador público autorizado.

GA-07 Posición en Moneda Extranjera y Protección por Riesgo Cambiario

Los recursos con los que opera el instituto son en moneda nacional, por lo que no existe riesgo alguno por tipo de cambio.

GA-08 Reporte Analítico del Activo

Las incidencias en las inversiones de Muebles e Inmuebles de acuerdo a los principios contables gubernamentales, se aplican y registran afectando su rubro específico, realizando el cálculo de depreciaciones durante el ejercicio presentado acorde a las normas establecidas por el Consejo Nacional de Armonización Contable.

GA-09 Fideicomisos, Mandatos y Análogos

El Instituto no cuenta con fideicomisos públicos debido a la naturaleza de creación ya que los subsidios y aportaciones permanentes y eventuales se reciben en su mayoría de los gobiernos federal y estatal establecidos en el Convenio de Coordinación para la Creación, Operación y Apoyo Financiero del Instituto. Y aquellas aportaciones del gobierno municipal y los que obtenga de instituciones públicas o privadas, así como de particulares. Además de los ingresos que obtenga por la realización de sus actividades o que le correspondan por cualquier otro título. (*Decreto de Creación*)

GA-10 Reporte de la Recaudación

Los ingresos del Instituto durante ejercicio ascienden a la cantidad de \$36,301,678.91

GA-11 Información sobre la Deuda y el Reporte Analítico de la Deuda

El Instituto no tiene compromisos que pueda compararse respecto al PIB y deuda respecto a la recaudación, así como contratos con entidades crediticias en la que se consideren intereses, comisiones, tasa, perfil de vencimiento y otros gastos de la deuda.

GA-12 Calificaciones otorgadas

Se informa que el Instituto no ha sido sujeto a una calificación crediticia.

GA-13 Proceso de Mejora

El Instituto opera principalmente en base a lo establecido en el decreto de creación y todas aquellas leyes, reglamentos o mandatos aplicables.

GA-14 Información por Segmentos

El Instituto no cuenta con información de segmentos debido a que no tiene diversidad de actividades y operaciones.

GA-15 Eventos Posteriores al Cierre

No existen eventos.

GA-16 Partes Relacionadas

No existen partes relacionadas que pudieran ejercer influencia significativa sobre la toma de decisiones financieras y operativas del Instituto Tecnológico Superior de Muzquiz.



GA- 17 Responsabilidad Sobre la Presentación Razonable de la Información Contable

“Bajo protesta de decir verdad declaramos que los Estados Financieros y sus notas, son razonablemente correctos y son responsabilidad del Instituto Tecnológico Superior de Muzquiz”

Atentamente:

A handwritten signature in black ink, appearing to read "Francisco T. Hernández", written over a horizontal line.

LIC. FRANCISCO TOBÍAS HERNÁNDEZ
Director General

INSTITUTO TECNOLÓGICO SUPERIOR DE MUZQUIZ
 Balanza de Comprobación
 Del 01 de enero al 31 de diciembre de 2022
 (Cifras en Pesos)

CÓDIGO	CUENTA CONTABLE	SALDO INICIAL	CARGOS	ABONOS	SALDO FINAL
1	ACTIVO	12,001,550.42	90,578,018.57	92,055,616.21	10,523,952.78
1.1	ACTIVO CIRCULANTE	1,148,955.63	90,109,648.97	90,889,410.98	369,193.62
1.1.1	EFFECTIVO Y EQUIVALENTES	143,840.06	53,445,461.39	53,363,385.69	225,915.76
1.1.1.1	EFFECTIVO	11,810.50	0.00	11,810.50	0.00
1.1.1.2	BANCOS/TESORERÍA	62,694.56	53,445,461.39	53,351,575.19	156,800.76
1.1.1.3	BANCOS/DEPENDENCIAS Y OTROS	0.00	0.00	0.00	0.00
1.1.1.4	INVERSIONES TEMPORALES (HASTA 3 MESES)	0.00	0.00	0.00	0.00
1.1.1.5	FONDOS CON AFECTACIÓN ESPECÍFICA	0.00	0.00	0.00	0.00
1.1.1.6	DEPÓSITOS DE FONDOS DE TERCEROS EN GARANTÍA Y/O ADMINISTRACIÓN	69,335.00	0.00	0.00	69,335.00
1.1.1.9	OTROS EFFECTIVOS Y EQUIVALENTES	0.00	0.00	0.00	0.00
1.1.2	DERECHOS A RECIBIR EFFECTIVO O EQUIVALENTES	1,005,115.57	36,664,187.58	37,526,025.29	143,277.86
1.1.2.1	INVERSIONES FINANCIERAS DE CORTO PLAZO	0.00	0.00	0.00	0.00
1.1.2.2	CUENTAS POR COBRAR A CORTO PLAZO	0.00	36,298,182.78	36,298,182.78	0.00
1.1.2.3	DEUDORES DIVERSOS POR COBRAR A CORTO PLAZO	982,735.25	321,595.54	1,173,247.62	131,083.17
1.1.2.4	INGRESOS POR RECUPERAR A CORTO PLAZO	0.00	3,496.13	3,496.13	0.00
1.1.2.5	DEUDORES POR ANTICIPOS DE LA TESORERÍA A CORTO PLAZO	0.00	0.00	0.00	0.00
1.1.2.6	PRÉSTAMOS OTORGADOS A CORTO PLAZO	29,235.01	34,007.65	51,098.76	12,143.90
1.1.2.9	OTROS DERECHOS A RECIBIR EFFECTIVO O EQUIVALENTES A CORTO PLAZO	-6,854.69	6,905.48	0.00	50.79
1.1.3	DERECHOS A RECIBIR BIENES O SERVICIOS	0.00	0.00	0.00	0.00
1.1.3.1	ANTICIPO A PROVEEDORES POR ADQUISICIÓN DE BIENES Y PRESTACIÓN DE SERVICIOS A CORTO PLAZO	0.00	0.00	0.00	0.00
1.1.3.2	ANTICIPO A PROVEEDORES POR ADQUISICIÓN DE BIENES INMUEBLES Y MUEBLES A CORTO PLAZO	0.00	0.00	0.00	0.00
1.1.3.3	ANTICIPO A PROVEEDORES POR ADQUISICIÓN DE BIENES INTANGIBLES A CORTO PLAZO	0.00	0.00	0.00	0.00
1.1.3.4	ANTICIPO A CONTRATISTAS POR OBRAS PÚBLICAS A CORTO PLAZO	0.00	0.00	0.00	0.00
1.1.3.9	OTROS DERECHOS A RECIBIR BIENES O SERVICIOS A CORTO PLAZO	0.00	0.00	0.00	0.00
1.1.4	INVENTARIOS	0.00	0.00	0.00	0.00
1.1.4.1	INVENTARIO DE MERCANCIAS PARA VENTA	0.00	0.00	0.00	0.00
1.1.4.2	INVENTARIO DE MERCANCIAS TERMINADAS	0.00	0.00	0.00	0.00
1.1.4.3	INVENTARIO DE MERCANCIAS EN PROCESO DE ELABORACIÓN	0.00	0.00	0.00	0.00
1.1.4.4	INVENTARIO DE MATERIAS PRIMAS, MATERIALES Y SUMINISTROS PARA PRODUCCIÓN	0.00	0.00	0.00	0.00
1.1.4.5	BIENES EN TRÁNSITO	0.00	0.00	0.00	0.00
1.1.5	ALMACENES	0.00	0.00	0.00	0.00
1.1.5.1	ALMACÉN DE MATERIALES Y SUMINISTROS DE CONSUMO	0.00	0.00	0.00	0.00
1.1.6	ESTIMACIÓN POR PÉRDIDA O DETERIORO DE ACTIVOS CIRCULANTES	0.00	0.00	0.00	0.00
1.1.6.1	ESTIMACIONES PARA CUENTAS INCOBRABLES POR DERECHOS A RECIBIR EFFECTIVO O EQUIVALENTES	0.00	0.00	0.00	0.00
1.1.6.2	ESTIMACIÓN POR DETERIORO DE INVENTARIOS	0.00	0.00	0.00	0.00
1.1.9	OTROS ACTIVOS CIRCULANTES	0.00	0.00	0.00	0.00
1.1.9.1	VALORES EN GARANTÍA	0.00	0.00	0.00	0.00
1.1.9.2	BIENES EN GARANTÍA (EXCLUYE DEPÓSITOS DE FONDOS)	0.00	0.00	0.00	0.00
1.1.9.3	BIENES DERIVADOS DE EMBARGOS, DECOMISOS, ASEGURAMIENTOS Y DACIÓN EN PAGO	0.00	0.00	0.00	0.00
1.1.9.4	ADQUISICIÓN CON FONDOS DE TERCEROS	0.00	0.00	0.00	0.00
1.2	ACTIVO NO CIRCULANTE	10,852,594.79	468,369.60	1,166,205.23	10,154,759.16
1.2.1	INVERSIONES FINANCIERAS A LARGO PLAZO	0.00	0.00	0.00	0.00
1.2.1.1	INVERSIONES A LARGO PLAZO	0.00	0.00	0.00	0.00
1.2.1.2	TÍTULOS Y VALORES A LARGO PLAZO	0.00	0.00	0.00	0.00
1.2.1.3	FIDEICOMISOS, MANDATOS Y CONTRATOS ANÁLOGOS	0.00	0.00	0.00	0.00
1.2.1.4	PARTICIPACIONES Y APORTACIONES DE CAPITAL	0.00	0.00	0.00	0.00
1.2.2	DERECHOS A RECIBIR EFFECTIVO O EQUIVALENTES A LARGO PLAZO	0.00	0.00	0.00	0.00
1.2.2.1	DOCUMENTOS POR COBRAR A LARGO PLAZO	0.00	0.00	0.00	0.00
1.2.2.2	DEUDORES DIVERSOS A LARGO PLAZO	0.00	0.00	0.00	0.00
1.2.2.3	INGRESOS POR RECUPERAR A LARGO PLAZO	0.00	0.00	0.00	0.00
1.2.2.4	PRÉSTAMOS OTORGADOS A LARGO PLAZO	0.00	0.00	0.00	0.00
1.2.2.9	OTROS DERECHOS A RECIBIR EFFECTIVO O EQUIVALENTES A LARGO PLAZO	0.00	0.00	0.00	0.00
1.2.3	BIENES INMUEBLES, INFRAESTRUCTURA Y CONSTRUCCIONES EN PROCESO	526,659.26	90,172.60	0.00	616,831.86
1.2.3.1	TERRENOS	0.00	0.00	0.00	0.00
1.2.3.2	VIVIENDAS	0.00	0.00	0.00	0.00
1.2.3.3	EDIFICIOS NO HABITACIONALES	0.00	0.00	0.00	0.00
1.2.3.4	INFRAESTRUCTURA	0.00	0.00	0.00	0.00
1.2.3.5	CONSTRUCCIONES EN PROCESO EN BIENES DE DOMINIO PÚBLICO	0.00	0.00	0.00	0.00
1.2.3.6	CONSTRUCCIONES EN PROCESO EN BIENES PROPIOS	0.00	0.00	0.00	0.00
1.2.3.9	OTROS BIENES INMUEBLES	526,659.26	90,172.60	0.00	616,831.86
1.2.4	BIENES MUEBLES	20,500,381.29	378,197.00	0.00	20,878,578.29
1.2.4.1	MOBILIARIO Y EQUIPO DE ADMINISTRACIÓN	3,045,139.68	0.00	0.00	3,045,139.68
1.2.4.2	MOBILIARIO Y EQUIPO EDUCACIONAL Y RECREATIVO	2,580,632.92	35,997.00	0.00	2,616,629.92
1.2.4.3	EQUIPO E INSTRUMENTAL MÉDICO Y DE LABORATORIO	8,495,208.50	0.00	0.00	8,495,208.50
1.2.4.4	VEHÍCULOS Y EQUIPO DE TRANSPORTE	499,900.00	342,200.00	0.00	842,100.00
1.2.4.5	EQUIPO DE DEFENSA Y SEGURIDAD	0.00	0.00	0.00	0.00
1.2.4.6	MAQUINARIA, OTROS EQUIPOS Y HERRAMIENTAS	5,803,150.11	0.00	0.00	5,803,150.11
1.2.4.7	COLECCIONES, OBRAS DE ARTE Y OBJETOS VALIOSOS	76,350.08	0.00	0.00	76,350.08
1.2.4.8	ACTIVOS BIOLÓGICOS	0.00	0.00	0.00	0.00
1.2.5	ACTIVOS INTANGIBLES	152,378.00	0.00	0.00	152,378.00
1.2.5.1	SOFTWARE	152,378.00	0.00	0.00	152,378.00
1.2.5.2	PATENTES, MARCAS Y DERECHOS	0.00	0.00	0.00	0.00
1.2.5.3	CONCESIONES Y FRANQUICIAS	0.00	0.00	0.00	0.00
1.2.5.4	LICENCIAS	0.00	0.00	0.00	0.00

1.2.5.9	OTROS ACTIVOS INTANGIBLES	0.00	0.00	0.00	0.00
1.2.6	DEPRECIACIÓN, DETERIORO Y AMORTIZACIÓN ACUMULADA DE BIENES	10,326,823.76	0.00	1,166,205.23	11,493,028.99
1.2.6.1	DEPRECIACIÓN ACUMULADA DE BIENES INMUEBLES	14,965.00	0.00	0.00	14,965.00
1.2.6.2	DEPRECIACIÓN ACUMULADA DE INFRAESTRUCTURA	0.00	0.00	0.00	0.00
1.2.6.3	DEPRECIACIÓN ACUMULADA DE BIENES MUEBLES	10,255,698.47	0.00	1,158,107.24	11,413,805.71
1.2.6.4	DETERIORO ACUMULADO DE ACTIVOS BIOLÓGICOS	0.00	0.00	0.00	0.00
1.2.6.5	AMORTIZACIÓN ACUMULADA DE ACTIVOS INTANGIBLES	56,160.29	0.00	8,097.99	64,258.28
1.2.7	ACTIVOS DIFERIDOS	0.00	0.00	0.00	0.00
1.2.7.1	ESTUDIOS, FORMULACIÓN Y EVALUACIÓN DE PROYECTOS	0.00	0.00	0.00	0.00
1.2.7.2	DERECHOS SOBRE BIENES EN RÉGIMEN DE ARRENDAMIENTO FINANCIERO	0.00	0.00	0.00	0.00
1.2.7.3	GASTOS PAGADOS POR ADELANTADO A LARGO PLAZO	0.00	0.00	0.00	0.00
1.2.7.4	ANTICIPOS A LARGO PLAZO	0.00	0.00	0.00	0.00
1.2.7.5	BENEFICIOS AL RETIRO DE EMPLEADOS PAGADOS POR ADELANTADO	0.00	0.00	0.00	0.00
1.2.7.9	OTROS ACTIVOS DIFERIDOS	0.00	0.00	0.00	0.00
1.2.8	ESTIMACIÓN POR PÉRDIDA O DETERIORO DE ACTIVOS NO CIRCULANTES	0.00	0.00	0.00	0.00
1.2.8.1	ESTIMACIONES POR PÉRDIDA DE CUENTAS INCOBRABLES DE DOCUMENTOS POR COBRAR A LARGO PLAZO	0.00	0.00	0.00	0.00
1.2.8.2	ESTIMACIONES POR PÉRDIDA DE CUENTAS INCOBRABLES DE DEUDORES DIVERSOS POR COBRAR A LARGO PLAZO	0.00	0.00	0.00	0.00
1.2.8.3	ESTIMACIONES POR PÉRDIDA DE CUENTAS INCOBRABLES DE INGRESOS POR COBRAR A LARGO PLAZO	0.00	0.00	0.00	0.00
1.2.8.4	ESTIMACIONES POR PÉRDIDA DE CUENTAS INCOBRABLES DE PRÉSTAMOS OTORGADOS A LARGO PLAZO	0.00	0.00	0.00	0.00
1.2.8.9	ESTIMACIONES POR PÉRDIDA DE OTRAS CUENTAS INCOBRABLES A LARGO PLAZO	0.00	0.00	0.00	0.00
1.2.9	OTROS ACTIVOS NO CIRCULANTES	0.00	0.00	0.00	0.00
1.2.9.1	BIENES EN CONCESIÓN	0.00	0.00	0.00	0.00
1.2.9.2	BIENES EN ARRENDAMIENTO FINANCIERO	0.00	0.00	0.00	0.00
1.2.9.3	BIENES EN COMODATO	0.00	0.00	0.00	0.00
2	PASIVO	9,463,176.82	43,049,315.04	45,950,584.54	12,364,446.32
2.1	PASIVO CIRCULANTE	9,463,176.82	43,049,315.04	45,950,584.54	12,364,446.32
2.1.1	CUENTAS POR PAGAR A CORTO PLAZO	8,144,868.41	43,049,315.04	45,950,584.54	11,046,137.91
2.1.1.1	SERVICIOS PERSONALES POR PAGAR A CORTO PLAZO	0.00	29,257,896.51	29,257,896.51	0.00
2.1.1.2	PROVEEDORES POR PAGAR A CORTO PLAZO	24,482.73	10,411,099.63	10,534,444.66	147,827.76
2.1.1.3	CONTRATISTAS POR OBRAS PÚBLICAS POR PAGAR A CORTO PLAZO	0.00	0.00	0.00	0.00
2.1.1.4	PARTICIPACIONES Y APORTACIONES POR PAGAR A CORTO PLAZO	700,000.00	0.00	0.00	700,000.00
2.1.1.5	TRANSFERENCIAS OTORGADAS POR PAGAR A CORTO PLAZO	0.00	63,750.00	63,750.00	0.00
2.1.1.6	INTERESES, COMISIONES Y OTROS GASTOS DE LA DEUDA PÚBLICA POR PAGAR A CORTO PLAZO	0.00	0.00	0.00	0.00
2.1.1.7	RETENCIONES Y CONTRIBUCIONES POR PAGAR A CORTO PLAZO	7,420,385.68	3,316,568.90	6,094,493.37	10,198,310.15
2.1.1.8	DEVOLUCIONES DE LA LEY DE INGRESOS POR PAGAR A CORTO PLAZO	0.00	0.00	0.00	0.00
2.1.1.9	OTRAS CUENTAS POR PAGAR A CORTO PLAZO	0.00	0.00	0.00	0.00
2.1.2	DOCUMENTOS POR PAGAR A CORTO PLAZO	0.00	0.00	0.00	0.00
2.1.2.1	DOCUMENTOS COMERCIALES POR PAGAR A CORTO PLAZO	0.00	0.00	0.00	0.00
2.1.2.2	DOCUMENTOS CON CONTRATISTAS POR OBRAS PÚBLICAS POR PAGAR A CORTO PLAZO	0.00	0.00	0.00	0.00
2.1.2.9	OTROS DOCUMENTOS POR PAGAR A CORTO PLAZO	0.00	0.00	0.00	0.00
2.1.3	PORCIÓN A CORTO PLAZO DE LA DEUDA PÚBLICA A LARGO PLAZO	0.00	0.00	0.00	0.00
2.1.3.1	PORCIÓN A CORTO PLAZO DE LA DEUDA PÚBLICA INTERNA	0.00	0.00	0.00	0.00
2.1.3.2	PORCIÓN A CORTO PLAZO DE LA DEUDA PÚBLICA EXTERNA	0.00	0.00	0.00	0.00
2.1.3.3	PORCIÓN A CORTO PLAZO DE ARRENDAMIENTO FINANCIERO	0.00	0.00	0.00	0.00
2.1.4	TÍTULOS Y VALORES A CORTO PLAZO	0.00	0.00	0.00	0.00
2.1.4.1	TÍTULOS Y VALORES DE LA DEUDA PÚBLICA INTERNA A CORTO PLAZO	0.00	0.00	0.00	0.00
2.1.4.2	TÍTULOS Y VALORES DE LA DEUDA PÚBLICA EXTERNA A CORTO PLAZO	0.00	0.00	0.00	0.00
2.1.5	PASIVOS DIFERIDOS A CORTO PLAZO	0.00	0.00	0.00	0.00
2.1.5.1	INGRESOS COBRADOS POR ADELANTADO A CORTO PLAZO	0.00	0.00	0.00	0.00
2.1.5.2	INTERESES COBRADOS POR ADELANTADO A CORTO PLAZO	0.00	0.00	0.00	0.00
2.1.5.9	OTROS PASIVOS DIFERIDOS A CORTO PLAZO	0.00	0.00	0.00	0.00
2.1.6	FONDOS Y BIENES DE TERCEROS EN GARANTÍA Y/O ADMINISTRACIÓN A CORTO PLAZO	0.00	0.00	0.00	0.00
2.1.6.1	FONDOS EN GARANTÍA A CORTO PLAZO	0.00	0.00	0.00	0.00
2.1.6.2	FONDOS EN ADMINISTRACIÓN A CORTO PLAZO	0.00	0.00	0.00	0.00
2.1.6.3	FONDOS CONTINGENTES A CORTO PLAZO	0.00	0.00	0.00	0.00
2.1.6.4	FONDOS DE FIDEICOMISOS, MANDATOS Y CONTRATOS ANÁLOGOS A CORTO PLAZO	0.00	0.00	0.00	0.00
2.1.6.5	OTROS FONDOS DE TERCEROS EN GARANTÍA Y/O ADMINISTRACIÓN A CORTO PLAZO	0.00	0.00	0.00	0.00
2.1.6.6	VALORES Y BIENES EN GARANTÍA A CORTO PLAZO	0.00	0.00	0.00	0.00
2.1.7	PROVISIONES A CORTO PLAZO	1,318,308.41	0.00	0.00	1,318,308.41
2.1.7.1	PROVISIÓN PARA DEMANDAS Y JUICIOS A CORTO PLAZO	0.00	0.00	0.00	0.00
2.1.7.2	PROVISIÓN PARA CONTINGENCIAS A CORTO PLAZO	0.00	0.00	0.00	0.00
2.1.7.9	OTRAS PROVISIONES A CORTO PLAZO	1,318,308.41	0.00	0.00	1,318,308.41
2.1.9	OTROS PASIVOS A CORTO PLAZO	0.00	0.00	0.00	0.00
2.1.9.1	INGRESOS POR CLASIFICAR	0.00	0.00	0.00	0.00
2.1.9.2	RECAUDACIÓN POR PARTICIPAR	0.00	0.00	0.00	0.00
2.1.9.9	OTROS PASIVOS CIRCULANTES	0.00	0.00	0.00	0.00
2.2	PASIVO NO CIRCULANTE	0.00	0.00	0.00	0.00
2.2.1	CUENTAS POR PAGAR A LARGO PLAZO	0.00	0.00	0.00	0.00
2.2.1.1	PROVEEDORES POR PAGAR A LARGO PLAZO	0.00	0.00	0.00	0.00
2.2.1.2	CONTRATISTAS POR OBRAS PÚBLICAS POR PAGAR A LARGO PLAZO	0.00	0.00	0.00	0.00
2.2.2	DOCUMENTOS POR PAGAR A LARGO PLAZO	0.00	0.00	0.00	0.00
2.2.2.1	DOCUMENTOS COMERCIALES POR PAGAR A LARGO PLAZO	0.00	0.00	0.00	0.00
2.2.2.2	DOCUMENTOS CON CONTRATISTAS POR OBRAS PÚBLICAS POR PAGAR A LARGO PLAZO	0.00	0.00	0.00	0.00
2.2.2.9	OTROS DOCUMENTOS POR PAGAR A LARGO PLAZO	0.00	0.00	0.00	0.00
2.2.3	DEUDA PÚBLICA A LARGO PLAZO	0.00	0.00	0.00	0.00
2.2.3.1	TÍTULOS Y VALORES DE LA DEUDA PÚBLICA INTERNA A LARGO PLAZO	0.00	0.00	0.00	0.00
2.2.3.2	TÍTULOS Y VALORES DE LA DEUDA PÚBLICA EXTERNA A LARGO PLAZO	0.00	0.00	0.00	0.00
2.2.3.3	PRÉSTAMOS DE LA DEUDA PÚBLICA INTERNA POR PAGAR A LARGO PLAZO	0.00	0.00	0.00	0.00

2.2.3.4	PRÉSTAMOS DE LA DEUDA PÚBLICA EXTERNA POR PAGAR A LARGO PLAZO	0.00	0.00	0.00	0.00
2.2.3.5	ARRENDAMIENTO FINANCIERO POR PAGAR A LARGO PLAZO	0.00	0.00	0.00	0.00
2.2.4	PASIVOS DIFERIDOS A LARGO PLAZO	0.00	0.00	0.00	0.00
2.2.4.1	CRÉDITOS DIFERIDOS A LARGO PLAZO	0.00	0.00	0.00	0.00
2.2.4.2	INTERESES COBRADOS POR ADELANTADO A LARGO PLAZO	0.00	0.00	0.00	0.00
2.2.4.9	OTROS PASIVOS DIFERIDOS A LARGO PLAZO	0.00	0.00	0.00	0.00
2.2.5	FONDOS Y BIENES DE TERCEROS EN GARANTÍA Y/O ADMINISTRACIÓN A LARGO PLAZO	0.00	0.00	0.00	0.00
2.2.5.1	FONDOS EN GARANTÍA A LARGO PLAZO	0.00	0.00	0.00	0.00
2.2.5.2	FONDOS EN ADMINISTRACIÓN A LARGO PLAZO	0.00	0.00	0.00	0.00
2.2.5.3	FONDOS CONTINGENTES A LARGO PLAZO	0.00	0.00	0.00	0.00
2.2.5.4	FONDOS DE FIDEICOMISOS, MANDATOS Y CONTRATOS ANÁLOGOS A LARGO PLAZO	0.00	0.00	0.00	0.00
2.2.5.5	OTROS FONDOS DE TERCEROS EN GARANTÍA Y/O ADMINISTRACIÓN A LARGO PLAZO	0.00	0.00	0.00	0.00
2.2.5.6	VALORES Y BIENES EN GARANTÍA A LARGO PLAZO	0.00	0.00	0.00	0.00
2.2.6	PROVISIONES A LARGO PLAZO	0.00	0.00	0.00	0.00
2.2.6.1	PROVISIÓN PARA DEMANDAS Y JUICIOS A LARGO PLAZO	0.00	0.00	0.00	0.00
2.2.6.2	PROVISIÓN PARA PENSIONES A LARGO PLAZO	0.00	0.00	0.00	0.00
2.2.6.3	PROVISIÓN PARA CONTINGENCIAS A LARGO PLAZO	0.00	0.00	0.00	0.00
2.2.6.9	OTRAS PROVISIONES A LARGO PLAZO	0.00	0.00	0.00	0.00
3	HACIENDA PÚBLICA/ PATRIMONIO	2,538,373.60	-3,573,039.72	-4,021,269.89	2,090,143.43
3.1	HACIENDA PÚBLICA/PATRIMONIO CONTRIBUIDO	5,139,379.01	0.00	0.00	5,139,379.01
3.1.1	APORTACIONES	0.00	0.00	0.00	0.00
3.1.2	DONACIONES DE CAPITAL	0.00	0.00	0.00	0.00
3.1.3	ACTUALIZACIÓN DE LA HACIENDA PÚBLICA/PATRIMONIO	5,139,379.01	0.00	0.00	5,139,379.01
3.2	HACIENDA PÚBLICA /PATRIMONIO GENERADO	-2,601,005.41	-3,573,039.72	-4,021,269.89	-3,049,235.58
3.2.1	RESULTADOS DEL EJERCICIO (AHORRO/ DESAHORRO)	-4,021,269.89	-4,021,269.89	0.00	0.00
3.2.2	RESULTADOS DE EJERCICIOS ANTERIORES	1,665,783.38	0.00	-4,021,269.89	-2,355,486.51
3.2.3	REVALÚOS	0.00	0.00	0.00	0.00
3.2.3.1	REVALÚO DE BIENES INMUEBLES	0.00	0.00	0.00	0.00
3.2.3.2	REVALÚO DE BIENES MUEBLES	0.00	0.00	0.00	0.00
3.2.3.3	REVALÚO DE BIENES INTANGIBLES	0.00	0.00	0.00	0.00
3.2.3.9	OTROS REVALÚOS	0.00	0.00	0.00	0.00
3.2.4	RESERVAS	0.00	0.00	0.00	0.00
3.2.4.1	RESERVAS DE PATRIMONIO	0.00	0.00	0.00	0.00
3.2.4.2	RESERVAS TERRITORIALES	0.00	0.00	0.00	0.00
3.2.4.3	RESERVAS POR CONTINGENCIAS	0.00	0.00	0.00	0.00
3.2.5	RECTIFICACIONES DE RESULTADOS DE EJERCICIOS ANTERIORES	-245,518.90	448,230.17	0.00	-693,749.07
3.2.5.1	CAMBIOS EN POLÍTICAS CONTABLES	0.00	0.00	0.00	0.00
3.2.5.2	CAMBIOS POR ERRORES CONTABLES	-245,518.90	448,230.17	0.00	-693,749.07
3.3	EXCESO O INSUFICIENCIA EN LA ACTUALIZACIÓN DE LA HACIENDA PÚBLICA/ PATRIMONIO	0.00	0.00	0.00	0.00
3.3.1	RESULTADO POR POSICIÓN MONETARIA	0.00	0.00	0.00	0.00
3.3.2	RESULTADO POR TENENCIA DE ACTIVOS NO MONETARIOS	0.00	0.00	0.00	0.00
4	INGRESOS Y OTROS BENEFICIOS	0.00	0.00	36,301,678.91	36,301,678.91
4.1	INGRESOS DE GESTIÓN	0.00	0.00	2,147,455.91	2,147,455.91
4.1.1	IMPUESTOS	0.00	0.00	0.00	0.00
4.1.1.1	IMPUESTOS SOBRE LOS INGRESOS	0.00	0.00	0.00	0.00
4.1.1.2	IMPUESTOS SOBRE EL PATRIMONIO	0.00	0.00	0.00	0.00
4.1.1.3	IMPUESTOS SOBRE LA PRODUCCIÓN, EL CONSUMO Y LAS TRANSACCIONES	0.00	0.00	0.00	0.00
4.1.1.4	IMPUESTOS AL COMERCIO EXTERIOR	0.00	0.00	0.00	0.00
4.1.1.5	IMPUESTOS SOBRE NÓMINAS Y ASIMILABLES	0.00	0.00	0.00	0.00
4.1.1.6	IMPUESTOS ECOLÓGICOS	0.00	0.00	0.00	0.00
4.1.1.7	ACCESORIOS DE IMPUESTOS	0.00	0.00	0.00	0.00
4.1.1.8	IMPUESTOS NO COMPRENDIDOS EN LA LEY DE INGRESOS VIGENTE, CAUSADOS EN EJERCICIOS FISCALES ANTERIORES PENDIENTES DE LIQUIDACIÓN O PAGO	0.00	0.00	0.00	0.00
4.1.1.9	OTROS IMPUESTOS	0.00	0.00	0.00	0.00
4.1.2	CUOTAS Y APORTACIONES DE SEGURIDAD SOCIAL	0.00	0.00	0.00	0.00
4.1.2.1	APORTACIONES PARA FONDOS DE VIVIENDA	0.00	0.00	0.00	0.00
4.1.2.2	CUOTAS PARA LA SEGURIDAD SOCIAL	0.00	0.00	0.00	0.00
4.1.2.3	CUOTAS DE AHORRO PARA EL RETIRO	0.00	0.00	0.00	0.00
4.1.2.4	ACCESORIOS DE CUOTAS Y APORTACIONES DE SEGURIDAD SOCIAL	0.00	0.00	0.00	0.00
4.1.2.9	OTRAS CUOTAS Y APORTACIONES PARA LA SEGURIDAD SOCIAL	0.00	0.00	0.00	0.00
4.1.3	CONTRIBUCIONES DE MEJORAS	0.00	0.00	0.00	0.00
4.1.3.1	CONTRIBUCIONES DE MEJORAS POR OBRAS PÚBLICAS	0.00	0.00	0.00	0.00
4.1.3.2	CONTRIBUCIONES DE MEJORAS NO COMPRENDIDAS EN LA LEY DE INGRESOS VIGENTE, CAUSADAS EN EJERCICIOS FISCALES ANTERIORES PENDIENTES DE LIQUIDACIÓN O PAGO	0.00	0.00	0.00	0.00
4.1.4	DERECHOS	0.00	0.00	0.00	0.00
4.1.4.1	DERECHOS POR EL USO, GOCE, APROVECHAMIENTO O EXPLOTACIÓN DE BIENES DE DOMINIO PÚBLICO	0.00	0.00	0.00	0.00
4.1.4.2	DERECHOS A LOS HIDROCARBUROS (DEROGADA)	0.00	0.00	0.00	0.00
4.1.4.3	DERECHOS POR PRESTACIÓN DE SERVICIOS	0.00	0.00	0.00	0.00
4.1.4.4	ACCESORIOS DE DERECHOS	0.00	0.00	0.00	0.00
4.1.4.5	DERECHOS NO COMPRENDIDOS EN LA LEY DE INGRESOS VIGENTE, CAUSADOS EN EJERCICIOS FISCALES ANTERIORES PENDIENTES DE LIQUIDACIÓN O PAGO	0.00	0.00	0.00	0.00
4.1.4.9	OTROS DERECHOS	0.00	0.00	0.00	0.00
4.1.5	PRODUCTOS	0.00	0.00	3,496.13	3,496.13
4.1.5.1	PRODUCTOS	0.00	0.00	3,496.13	3,496.13
4.1.5.2	ENAJENACIÓN DE BIENES MUEBLES NO SUJETOS A SER INVENTARIADOS (DEROGADA)	0.00	0.00	0.00	0.00
4.1.5.3	ACCESORIOS DE PRODUCTOS (DEROGADA)	0.00	0.00	0.00	0.00
4.1.5.4	PRODUCTOS NO COMPRENDIDOS EN LA LEY DE INGRESOS VIGENTE, CAUSADOS EN EJERCICIOS FISCALES ANTERIORES PENDIENTES DE LIQUIDACIÓN O PAGO	0.00	0.00	0.00	0.00
4.1.5.9	OTROS PRODUCTOS QUE GENERAN INGRESOS CORRIENTES (DEROGADA)	0.00	0.00	0.00	0.00
4.1.6	APROVECHAMIENTOS	0.00	0.00	0.00	0.00
4.1.6.1	INCENTIVOS DERIVADOS DE LA COLABORACIÓN FISCAL (DEROGADA)	0.00	0.00	0.00	0.00

4.1.6.2	MULTAS	0.00	0.00	0.00	0.00
4.1.6.3	INDEMNIZACIONES	0.00	0.00	0.00	0.00
4.1.6.4	REINTEGROS	0.00	0.00	0.00	0.00
4.1.6.5	APROVECHAMIENTOS PROVENIENTES DE OBRAS PÚBLICAS	0.00	0.00	0.00	0.00
4.1.6.6	APROVECHAMIENTOS NO COMPRENDIDOS EN LA LEY DE INGRESOS VIGENTE, CAUSADOS EN EJERCICIOS FISCALES ANTERIORES PENDIENTES DE LIQUIDACIÓN O PAGO	0.00	0.00	0.00	0.00
4.1.6.7	APROVECHAMIENTOS POR APORTACIONES Y COOPERACIONES (DEROGADA)	0.00	0.00	0.00	0.00
4.1.6.8	ACCESORIOS DE APROVECHAMIENTOS	0.00	0.00	0.00	0.00
4.1.6.9	OTROS APROVECHAMIENTOS	0.00	0.00	0.00	0.00
4.1.7	INGRESOS POR VENTA DE BIENES Y PRESTACIÓN DE SERVICIOS	0.00	0.00	2,143,959.78	2,143,959.78
4.1.7.1	INGRESOS POR VENTA DE BIENES Y PRESTACIÓN DE SERVICIOS DE INSTITUCIONES PÚBLICAS DE SEGURIDAD SOCIAL	0.00	0.00	0.00	0.00
4.1.7.2	INGRESOS POR VENTA DE BIENES Y PRESTACIÓN DE SERVICIOS DE EMPRESAS PRODUCTIVAS DEL ESTADO	0.00	0.00	0.00	0.00
4.1.7.3	INGRESOS POR VENTA DE BIENES Y PRESTACIÓN DE SERVICIOS DE ENTIDADES PARAESTATALES Y FIDEICOMISOS NO EMPRESARIALES	0.00	0.00	2,143,959.78	2,143,959.78
4.1.7.4	INGRESOS POR VENTA DE BIENES Y PRESTACIÓN DE SERVICIOS DE ENTIDADES PARAESTATALES EMPRESARIALES NO FINANCIERAS	0.00	0.00	0.00	0.00
4.1.7.5	INGRESOS POR VENTA DE BIENES Y PRESTACIÓN DE SERVICIOS DE ENTIDADES PARAESTATALES EMPRESARIALES FINANCIERAS	0.00	0.00	0.00	0.00
4.1.7.6	INGRESOS POR VENTA DE BIENES Y PRESTACIÓN DE SERVICIOS DE ENTIDADES PARAESTATALES EMPRESARIALES FINANCIERAS	0.00	0.00	0.00	0.00
4.1.7.7	INGRESOS POR VENTA DE BIENES Y PRESTACIÓN DE SERVICIOS DE FIDEICOMISOS FINANCIEROS PÚBLICOS CON PARTICIPACIÓN DE ENTIDADES PARAESTATALES	0.00	0.00	0.00	0.00
4.1.7.8	INGRESOS POR VENTA DE BIENES Y PRESTACIÓN DE SERVICIOS DE LOS PODERES LEGISLATIVO Y JUDICIAL, Y DE LOS ÓRGANOS DEPARTAMENTALES	0.00	0.00	0.00	0.00
4.1.9	INGRESOS NO COMPRENDIDOS EN LAS FRACCIONES DE LA LEY DE INGRESOS CAUSADOS EN EJERCICIOS FISCALES ANTERIORES	0.00	0.00	0.00	0.00
4.1.9.1	IMPUESTOS NO COMPRENDIDOS EN LAS FRACCIONES DE LA LEY DE INGRESOS CAUSADOS EN EJERCICIOS FISCALES ANTERIORES	0.00	0.00	0.00	0.00
4.1.9.2	CONTRIBUCIONES DE MEJORAS, DERECHOS, PRODUCTOS Y APROVECHAMIENTOS NO COMPRENDIDOS EN LAS FRACCIONES DE LA LEY DE INGRESOS	0.00	0.00	0.00	0.00
4.2	PARTICIPACIONES, APORTACIONES, CONVENIOS, INCENTIVOS DERIVADOS DE LA COLABORACIÓN FISCAL, FONDOS DISTINTOS DE APORTACIONES, TRANSFERENCIAS, ASIGNACIONES, SUBSIDIOS Y SUBVENCIONES, Y PENSIONES Y JUBILACIONES	0.00	0.00	34,154,223.00	34,154,223.00
4.2.1	PARTICIPACIONES, APORTACIONES, CONVENIOS, INCENTIVOS DERIVADOS DE LA COLABORACIÓN FISCAL Y FONDOS DISTINTOS DE APORTACIONES	0.00	0.00	34,154,223.00	34,154,223.00
4.2.1.1	PARTICIPACIONES	0.00	0.00	0.00	0.00
4.2.1.2	APORTACIONES	0.00	0.00	0.00	0.00
4.2.1.3	CONVENIOS	0.00	0.00	34,154,223.00	34,154,223.00
4.2.1.4	INCENTIVOS DERIVADOS DE LA COLABORACIÓN FISCAL	0.00	0.00	0.00	0.00
4.2.1.5	FONDOS DISTINTOS DE APORTACIONES	0.00	0.00	0.00	0.00
4.2.2	TRANSFERENCIAS, ASIGNACIONES, SUBSIDIOS Y SUBVENCIONES, Y PENSIONES Y JUBILACIONES	0.00	0.00	0.00	0.00
4.2.2.1	TRANSFERENCIAS Y ASIGNACIONES	0.00	0.00	0.00	0.00
4.2.2.2	TRANSFERENCIAS DEL SECTOR PÚBLICO (DEROGADA)	0.00	0.00	0.00	0.00
4.2.2.3	SUBSIDIOS Y SUBVENCIONES	0.00	0.00	0.00	0.00
4.2.2.4	AYUDAS SOCIALES (DEROGADA)	0.00	0.00	0.00	0.00
4.2.2.5	PENSIONES Y JUBILACIONES	0.00	0.00	0.00	0.00
4.2.2.6	TRANSFERENCIAS DEL EXTERIOR (DEROGADA)	0.00	0.00	0.00	0.00
4.2.2.7	TRANSFERENCIAS DEL FONDO MEXICANO DEL PETRÓLEO PARA LA ESTABILIZACIÓN Y EL DESARROLLO	0.00	0.00	0.00	0.00
4.3	OTROS INGRESOS Y BENEFICIOS	0.00	0.00	0.00	0.00
4.3.1	INGRESOS FINANCIEROS	0.00	0.00	0.00	0.00
4.3.1.1	INTERESES GANADOS DE TÍTULOS, VALORES Y DEMÁS INSTRUMENTOS FINANCIEROS	0.00	0.00	0.00	0.00
4.3.1.9	OTROS INGRESOS FINANCIEROS	0.00	0.00	0.00	0.00
4.3.2	INCREMENTO POR VARIACIÓN DE INVENTARIOS	0.00	0.00	0.00	0.00
4.3.2.1	INCREMENTO POR VARIACIÓN DE INVENTARIOS DE MERCANCÍAS PARA VENTA	0.00	0.00	0.00	0.00
4.3.2.2	INCREMENTO POR VARIACIÓN DE INVENTARIOS DE MERCANCÍAS TERMINADAS	0.00	0.00	0.00	0.00
4.3.2.3	INCREMENTO POR VARIACIÓN DE INVENTARIOS DE MERCANCÍAS EN PROCESO DE ELABORACIÓN	0.00	0.00	0.00	0.00
4.3.2.4	INCREMENTO POR VARIACIÓN DE INVENTARIOS DE MATERIAS PRIMAS, MATERIALES Y SUMINISTROS PARA PRODUCCIÓN	0.00	0.00	0.00	0.00
4.3.2.5	INCREMENTO POR VARIACIÓN DE ALMACÉN DE MATERIAS PRIMAS, MATERIALES Y SUMINISTROS DE CONSUMO	0.00	0.00	0.00	0.00
4.3.3	DISMINUCIÓN DEL EXCESO DE ESTIMACIONES POR PÉRDIDA O DETERIORO U OBSOLESCENCIA	0.00	0.00	0.00	0.00
4.3.3.1	DISMINUCIÓN DEL EXCESO DE ESTIMACIONES POR PÉRDIDA O DETERIORO U OBSOLESCENCIA	0.00	0.00	0.00	0.00
4.3.4	DISMINUCIÓN DEL EXCESO DE PROVISIONES	0.00	0.00	0.00	0.00
4.3.4.1	DISMINUCIÓN DEL EXCESO DE PROVISIONES	0.00	0.00	0.00	0.00
4.3.9	OTROS INGRESOS Y BENEFICIOS VARIOS	0.00	0.00	0.00	0.00
4.3.9.1	OTROS INGRESOS DE EJERCICIOS ANTERIORES (DEROGADA)	0.00	0.00	0.00	0.00
4.3.9.2	BONIFICACIONES Y DESCUENTOS OBTENIDOS	0.00	0.00	0.00	0.00
4.3.9.3	DIFERENCIAS POR TIPO DE CAMBIO A FAVOR	0.00	0.00	0.00	0.00
4.3.9.4	DIFERENCIAS DE COTIZACIONES A FAVOR EN VALORES NEGOCIABLES	0.00	0.00	0.00	0.00
4.3.9.5	RESULTADO POR POSICIÓN MONETARIA	0.00	0.00	0.00	0.00
4.3.9.6	UTILIDADES POR PARTICIPACIÓN PATRIMONIAL	0.00	0.00	0.00	0.00
4.3.9.7	DIFERENCIAS POR REESTRUCTURACIÓN DE DEUDA PÚBLICA A FAVOR	0.00	0.00	0.00	0.00
4.3.9.9	OTROS INGRESOS Y BENEFICIOS VARIOS	0.00	0.00	0.00	0.00
5	GASTOS Y OTRAS PÉRDIDAS	0.00	40,232,315.88	0.00	40,232,315.88
5.1	GASTOS DE FUNCIONAMIENTO	0.00	39,002,360.65	0.00	39,002,360.65
5.1.1	SERVICIOS PERSONALES	0.00	29,257,896.51	0.00	29,257,896.51
5.1.1.1	REMUNERACIONES AL PERSONAL DE CARÁCTER PERMANENTE	0.00	19,002,244.31	0.00	19,002,244.31
5.1.1.2	REMUNERACIONES AL PERSONAL DE CARÁCTER TRANSITORIO	0.00	0.00	0.00	0.00
5.1.1.3	REMUNERACIONES ADICIONALES Y ESPECIALES	0.00	4,534,898.85	0.00	4,534,898.85
5.1.1.4	SEGURIDAD SOCIAL	0.00	3,886,757.62	0.00	3,886,757.62
5.1.1.5	OTRAS PRESTACIONES SOCIALES Y ECONÓMICAS	0.00	1,833,995.73	0.00	1,833,995.73
5.1.1.6	PAGO DE ESTÍMULOS A SERVIDORES PÚBLICOS	0.00	0.00	0.00	0.00
5.1.2	MATERIALES Y SUMINISTROS	0.00	2,906,599.33	0.00	2,906,599.33
5.1.2.1	MATERIALES DE ADMINISTRACIÓN, EMISIÓN DE DOCUMENTOS Y ARTÍCULOS OFICIALES	0.00	0.00	0.00	0.00
5.1.2.2	ALIMENTOS Y UTENSILIOS	0.00	0.00	0.00	0.00
5.1.2.3	MATERIAS PRIMAS Y MATERIALES DE PRODUCCIÓN Y COMERCIALIZACIÓN	0.00	101,024.44	0.00	101,024.44
5.1.2.4	MATERIALES Y ARTÍCULOS DE CONSTRUCCIÓN Y DE REPARACIÓN	0.00	0.00	0.00	0.00
5.1.2.5	PRODUCTOS QUÍMICOS, FARMACÉUTICOS Y DE LABORATORIO	0.00	0.00	0.00	0.00
5.1.2.6	COMBUSTIBLES, LUBRICANTES Y ADITIVOS	0.00	0.00	0.00	0.00
5.1.2.7	VESTUARIO, BLANCOS, PRENDAS DE PROTECCIÓN Y ARTÍCULOS DEPORTIVOS	0.00	0.00	0.00	0.00
5.1.2.8	MATERIALES Y SUMINISTROS PARA SEGURIDAD	0.00	0.00	0.00	0.00
5.1.2.9	HERRAMIENTAS, REFACCIONES Y ACCESORIOS MENORES	0.00	333,628.13	0.00	333,628.13

5.1.3	SERVICIOS GENERALES	0.00	6,837,864.81	0.00	6,837,864.81
5.1.3.1	SERVICIOS BÁSICOS	0.00	948,367.38	0.00	948,367.38
5.1.3.2	SERVICIOS DE ARRENDAMIENTO	0.00	203,287.68	0.00	203,287.68
5.1.3.3	SERVICIOS PROFESIONALES, CIENTÍFICOS Y TÉCNICOS Y OTROS SERVICIOS	0.00	1,389,367.42	0.00	1,389,367.42
5.1.3.4	SERVICIOS FINANCIEROS, BANCARIOS Y COMERCIALES	0.00	42,610.23	0.00	42,610.23
5.1.3.5	SERVICIOS DE INSTALACIÓN, REPARACIÓN, MANTENIMIENTO Y CONSERVACIÓN	0.00	3,082,920.94	0.00	3,082,920.94
5.1.3.6	SERVICIOS DE COMUNICACIÓN SOCIAL Y PUBLICIDAD	0.00	56,729.60	0.00	56,729.60
5.1.3.7	SERVICIOS DE TRASLADO Y VIÁTICOS	0.00	228,886.82	0.00	228,886.82
5.1.3.8	SERVICIOS OFICIALES	0.00	511,952.13	0.00	511,952.13
5.1.3.9	OTROS SERVICIOS GENERALES	0.00	373,742.61	0.00	373,742.61
5.2	TRANSFERENCIAS, ASIGNACIONES, SUBSIDIOS Y OTRAS AYUDAS	0.00	63,750.00	0.00	63,750.00
5.2.1	TRANSFERENCIAS INTERNAS Y ASIGNACIONES AL SECTOR PÚBLICO	0.00	0.00	0.00	0.00
5.2.1.1	ASIGNACIONES AL SECTOR PÚBLICO	0.00	0.00	0.00	0.00
5.2.1.2	TRANSFERENCIAS INTERNAS AL SECTOR PÚBLICO	0.00	0.00	0.00	0.00
5.2.2	TRANSFERENCIAS AL RESTO DEL SECTOR PÚBLICO	0.00	0.00	0.00	0.00
5.2.2.1	TRANSFERENCIAS A ENTIDADES PARAESTATALES	0.00	0.00	0.00	0.00
5.2.2.2	TRANSFERENCIAS A ENTIDADES FEDERATIVAS Y MUNICIPIOS	0.00	0.00	0.00	0.00
5.2.3	SUBSIDIOS Y SUBVENCIONES	0.00	0.00	0.00	0.00
5.2.3.1	SUBSIDIOS	0.00	0.00	0.00	0.00
5.2.3.2	SUBVENCIONES	0.00	0.00	0.00	0.00
5.2.4	AYUDAS SOCIALES	0.00	0.00	0.00	0.00
5.2.4.1	AYUDAS SOCIALES A PERSONAS	0.00	0.00	0.00	0.00
5.2.4.2	BECAS	0.00	0.00	0.00	0.00
5.2.4.3	AYUDAS SOCIALES A INSTITUCIONES	0.00	0.00	0.00	0.00
5.2.4.4	AYUDAS SOCIALES POR DESASTRES NATURALES Y OTROS SINIESTROS	0.00	0.00	0.00	0.00
5.2.5	PENSIONES Y JUBILACIONES	0.00	0.00	0.00	0.00
5.2.5.1	PENSIONES	0.00	0.00	0.00	0.00
5.2.5.2	JUBILACIONES	0.00	0.00	0.00	0.00
5.2.5.9	OTRAS PENSIONES Y JUBILACIONES	0.00	0.00	0.00	0.00
5.2.6	TRANSFERENCIAS A FIDEICOMISOS, MANDATOS Y CONTRATOS ANÁLOGOS	0.00	0.00	0.00	0.00
5.2.6.1	TRANSFERENCIAS A FIDEICOMISOS, MANDATOS Y CONTRATOS ANÁLOGOS AL GOBIERNO	0.00	0.00	0.00	0.00
5.2.6.2	TRANSFERENCIAS A FIDEICOMISOS, MANDATOS Y CONTRATOS ANÁLOGOS A ENTIDADES PARAESTATALES	0.00	0.00	0.00	0.00
5.2.7	TRANSFERENCIAS A LA SEGURIDAD SOCIAL	0.00	0.00	0.00	0.00
5.2.7.1	TRANSFERENCIAS POR OBLIGACIONES DE LEY	0.00	0.00	0.00	0.00
5.2.8	DONATIVOS	0.00	0.00	0.00	0.00
5.2.8.1	DONATIVOS A INSTITUCIONES SIN FINES DE LUCRO	0.00	0.00	0.00	0.00
5.2.8.2	DONATIVOS A ENTIDADES FEDERATIVAS Y MUNICIPIOS	0.00	0.00	0.00	0.00
5.2.8.3	DONATIVOS A FIDEICOMISO, MANDATOS Y CONTRATOS ANÁLOGOS PRIVADOS	0.00	0.00	0.00	0.00
5.2.8.4	DONATIVOS A FIDEICOMISO, MANDATOS Y CONTRATOS ANÁLOGOS ESTATALES	0.00	0.00	0.00	0.00
5.2.8.5	DONATIVOS INTERNACIONALES	0.00	0.00	0.00	0.00
5.2.9	TRANSFERENCIAS AL EXTERIOR	0.00	63,750.00	63,750.00	0.00
5.2.9.1	TRANSFERENCIAS AL EXTERIOR A GOBIERNOS EXTRANJEROS Y ORGANISMOS INTERNACIONALES	0.00	0.00	0.00	0.00
5.2.9.2	TRANSFERENCIAS AL SECTOR PRIVADO EXTERNO	0.00	0.00	0.00	0.00
5.3	PARTICIPACIONES Y APORTACIONES	0.00	0.00	0.00	0.00
5.3.1	PARTICIPACIONES	0.00	0.00	0.00	0.00
5.3.1.1	PARTICIPACIONES DE LA FEDERACIÓN A ENTIDADES FEDERATIVAS Y MUNICIPIOS	0.00	0.00	0.00	0.00
5.3.1.2	PARTICIPACIONES DE LAS ENTIDADES FEDERATIVAS A LOS MUNICIPIOS	0.00	0.00	0.00	0.00
5.3.2	APORTACIONES	0.00	0.00	0.00	0.00
5.3.2.1	APORTACIONES DE LA FEDERACIÓN A ENTIDADES FEDERATIVAS Y MUNICIPIOS	0.00	0.00	0.00	0.00
5.3.2.2	APORTACIONES DE LAS ENTIDADES FEDERATIVAS A LOS MUNICIPIOS	0.00	0.00	0.00	0.00
5.3.3	CONVENIOS	0.00	0.00	34,154,223.00	34,154,223.00
5.3.3.1	CONVENIOS DE REASIGNACIÓN	0.00	0.00	0.00	0.00
5.3.3.2	CONVENIOS DE DESCENTRALIZACIÓN Y OTROS	0.00	0.00	0.00	0.00
5.4	INTERESES, COMISIONES Y OTROS GASTOS DE LA DEUDA PÚBLICA	0.00	0.00	0.00	0.00
5.4.1	INTERESES DE LA DEUDA PÚBLICA	0.00	0.00	0.00	0.00
5.4.1.1	INTERESES DE LA DEUDA PÚBLICA INTERNA	0.00	0.00	0.00	0.00
5.4.1.2	INTERESES DE LA DEUDA PÚBLICA EXTERNA	0.00	0.00	0.00	0.00
5.4.2	COMISIONES DE LA DEUDA PÚBLICA	0.00	0.00	0.00	0.00
5.4.2.1	COMISIONES DE LA DEUDA PÚBLICA INTERNA	0.00	0.00	0.00	0.00
5.4.2.2	COMISIONES DE LA DEUDA PÚBLICA EXTERNA	0.00	0.00	0.00	0.00
5.4.3	GASTOS DE LA DEUDA PÚBLICA	0.00	0.00	0.00	0.00
5.4.3.1	GASTOS DE LA DEUDA PÚBLICA INTERNA	0.00	0.00	0.00	0.00
5.4.3.2	GASTOS DE LA DEUDA PÚBLICA EXTERNA	0.00	0.00	0.00	0.00
5.4.4	COSTO POR COBERTURAS	0.00	0.00	0.00	0.00
5.4.4.1	COSTO POR COBERTURAS	0.00	0.00	0.00	0.00
5.4.5	APOYOS FINANCIEROS	0.00	0.00	0.00	0.00
5.4.5.1	APOYOS FINANCIEROS A INTERMEDIARIOS	0.00	0.00	0.00	0.00
5.4.5.2	APOYO FINANCIEROS A AHORRADORES Y DEUDORES DEL SISTEMA FINANCIERO NACIONAL	0.00	0.00	0.00	0.00
5.5	OTROS GASTOS Y PÉRDIDAS EXTRAORDINARIAS	0.00	1,166,205.23	0.00	1,166,205.23
5.5.1	ESTIMACIONES, DEPRECIACIONES, DETERIOROS, OBSOLESCENCIA Y AMORTIZACIONES	0.00	1,166,205.23	0.00	1,166,205.23
5.5.1.1	ESTIMACIONES POR PÉRDIDA O DETERIORO DE ACTIVOS CIRCULANTES	0.00	0.00	0.00	0.00
5.5.1.2	ESTIMACIONES POR PÉRDIDA O DETERIORO DE ACTIVO NO CIRCULANTE	0.00	0.00	0.00	0.00
5.5.1.3	DEPRECIACIÓN DE BIENES INMUEBLES	0.00	0.00	0.00	0.00
5.5.1.4	DEPRECIACIÓN DE INFRAESTRUCTURA	0.00	0.00	0.00	0.00
5.5.1.5	DEPRECIACIÓN DE BIENES MUEBLES	0.00	1,158,107.24	0.00	1,158,107.24
5.5.1.6	DETERIORO DE LOS ACTIVOS BIOLÓGICOS	0.00	0.00	0.00	0.00
5.5.1.7	AMORTIZACIÓN DE ACTIVOS INTANGIBLES	0.00	8,097.99	0.00	8,097.99
5.5.1.8	DISMINUCIÓN DE BIENES POR PÉRDIDA, OBSOLESCENCIA Y DETERIORO	0.00	0.00	0.00	0.00

5.5.2	PROVISIONES	0.00	0.00	0.00	0.00
5.5.2.1	PROVISIONES DE PASIVOS A CORTO PLAZO	0.00	0.00	0.00	0.00
5.5.2.2	PROVISIONES DE PASIVOS A LARGO PLAZO	0.00	0.00	0.00	0.00
5.5.3	DISMINUCIÓN DE INVENTARIOS	0.00	0.00	0.00	0.00
5.5.3.1	DISMINUCIÓN DE INVENTARIOS DE MERCANCIAS PARA VENTA	0.00	0.00	0.00	0.00
5.5.3.2	DISMINUCIÓN DE INVENTARIOS DE MERCANCIAS TERMINADAS	0.00	0.00	0.00	0.00
5.5.3.3	DISMINUCIÓN DE INVENTARIOS DE MERCANCIAS EN PROCESO DE ELABORACIÓN	0.00	0.00	0.00	0.00
5.5.3.4	DISMINUCIÓN DE INVENTARIOS DE MATERIAS PRIMAS, MATERIALES Y SUMINISTROS PARA PRODUCCIÓN	0.00	0.00	0.00	0.00
5.5.3.5	DISMINUCIÓN DE ALMACÉN DE MATERIALES Y SUMINISTROS DE CONSUMO	0.00	0.00	0.00	0.00
5.5.4	AUMENTO POR INSUFICIENCIA DE ESTIMACIONES POR PÉRDIDA O DETERIORO U OBSOLESCENCIA	0.00	0.00	0.00	0.00
5.5.4.1	AUMENTO POR INSUFICIENCIA DE ESTIMACIONES POR PÉRDIDA O DETERIORO U OBSOLESCENCIA	0.00	0.00	0.00	0.00
5.5.5	AUMENTO POR INSUFICIENCIA DE PROVISIONES	0.00	0.00	0.00	0.00
5.5.5.1	AUMENTO POR INSUFICIENCIA DE PROVISIONES	0.00	0.00	0.00	0.00
5.5.9	OTROS GASTOS	0.00	0.00	0.00	0.00
5.5.9.1	GASTOS DE EJERCICIOS ANTERIORES	0.00	0.00	0.00	0.00
5.5.9.2	PÉRDIDAS POR RESPONSABILIDADES	0.00	0.00	0.00	0.00
5.5.9.3	BONIFICACIONES Y DESCUENTOS OTORGADOS	0.00	0.00	0.00	0.00
5.5.9.4	DIFERENCIAS POR TIPO DE CAMBIO NEGATIVAS	0.00	0.00	0.00	0.00
5.5.9.5	DIFERENCIAS DE COTIZACIONES NEGATIVAS EN VALORES NEGOCIABLES	0.00	0.00	0.00	0.00
5.5.9.6	RESULTADO POR POSICIÓN MONETARIA	0.00	0.00	0.00	0.00
5.5.9.7	PÉRDIDAS POR PARTICIPACIÓN PATRIMONIAL	0.00	0.00	0.00	0.00
5.5.9.8	DIFERENCIAS POR REESTRUCTURACIÓN DE DEUDA PÚBLICA NEGATIVAS	0.00	0.00	0.00	0.00
5.5.9.9	OTROS GASTOS VARIOS	0.00	0.00	0.00	0.00
5.6	INVERSIÓN PÚBLICA	0.00	0.00	0.00	0.00
5.6.1	INVERSIÓN PÚBLICA NO CAPITALIZABLE	0.00	0.00	0.00	0.00
5.6.1.1	CONSTRUCCIÓN EN BIENES NO CAPITALIZABLE	0.00	0.00	0.00	0.00
7	CUENTAS DE ORDEN CONTABLES	0.00	0.00	0.00	0.00
7.1	VALORES	0.00	0.00	0.00	0.00
7.1.1	VALORES EN CUSTODIA	0.00	0.00	0.00	0.00
7.1.2	CUSTODIA DE VALORES	0.00	0.00	0.00	0.00
7.1.3	INSTRUMENTOS DE CRÉDITO PRESTADOS A FORMADORES DE MERCADO	0.00	0.00	0.00	0.00
7.1.4	PRÉSTAMO DE INSTRUMENTOS DE CRÉDITO A FORMADORES DE MERCADO Y SU GARANTÍA	0.00	0.00	0.00	0.00
7.1.5	INSTRUMENTOS DE CRÉDITO RECIBIDOS EN GARANTÍA DE LOS FORMADORES DE MERCADO	0.00	0.00	0.00	0.00
7.1.6	GARANTÍA DE CRÉDITOS RECIBIDOS DE LOS FORMADORES DE MERCADO	0.00	0.00	0.00	0.00
7.2	EMISIÓN DE OBLIGACIONES	0.00	0.00	0.00	0.00
7.2.1	AUTORIZACIÓN PARA LA EMISIÓN DE BONOS, TÍTULOS Y VALORES DE LA DEUDA PÚBLICA INTERNA	0.00	0.00	0.00	0.00
7.2.2	AUTORIZACIÓN PARA LA EMISIÓN DE BONOS, TÍTULOS Y VALORES DE LA DEUDA PÚBLICA EXTERNA	0.00	0.00	0.00	0.00
7.2.3	EMISIONES AUTORIZADAS DE LA DEUDA PÚBLICA INTERNA Y EXTERNA	0.00	0.00	0.00	0.00
7.2.4	SUSCRIPCIÓN DE CONTRATOS DE PRÉSTAMOS Y OTRAS OBLIGACIONES DE LA DEUDA PÚBLICA INTERNA	0.00	0.00	0.00	0.00
7.2.5	SUSCRIPCIÓN DE CONTRATOS DE PRÉSTAMOS Y OTRAS OBLIGACIONES DE LA DEUDA PÚBLICA EXTERNA	0.00	0.00	0.00	0.00
7.2.6	CONTRATOS DE PRÉSTAMOS Y OTRAS OBLIGACIONES DE LA DEUDA PÚBLICA INTERNA Y EXTERNA	0.00	0.00	0.00	0.00
7.3	AVALES Y GARANTÍAS	0.00	0.00	0.00	0.00
7.3.1	AVALES AUTORIZADOS	0.00	0.00	0.00	0.00
7.3.2	AVALES FIRMADOS	0.00	0.00	0.00	0.00
7.3.3	FIANZAS Y GARANTÍAS RECIBIDAS POR DEUDAS A COBRAR	0.00	0.00	0.00	0.00
7.3.4	FIANZAS Y GARANTÍAS RECIBIDAS	0.00	0.00	0.00	0.00
7.3.5	FIANZAS OTORGADAS PARA RESPALDAR OBLIGACIONES NO FISCALES DEL GOBIERNO	0.00	0.00	0.00	0.00
7.3.6	FIANZAS OTORGADAS DEL GOBIERNO PARA RESPALDAR OBLIGACIONES NO FISCALES	0.00	0.00	0.00	0.00
7.4	JUICIOS	0.00	0.00	0.00	0.00
7.4.1	DEMANDAS JUDICIAL EN PROCESO DE RESOLUCIÓN	0.00	0.00	0.00	0.00
7.4.2	RESOLUCIÓN DE DEMANDAS EN PROCESO JUDICIAL	0.00	0.00	0.00	0.00
7.5	INVERSIÓN MEDIANTE PROYECTOS PARA PRESTACIÓN DE SERVICIOS (PPS) Y SIMILARES	0.00	0.00	0.00	0.00
7.5.1	CONTRATOS PARA INVERSIÓN MEDIANTE PROYECTOS PARA PRESTACIÓN DE SERVICIOS (PPS) Y SIMILARES	0.00	0.00	0.00	0.00
7.5.2	INVERSIÓN PÚBLICA CONTRATADA MEDIANTE PROYECTOS PARA PRESTACIÓN DE SERVICIOS (PPS) Y SIMILARES	0.00	0.00	0.00	0.00
7.6	BIENES EN CONCESIONADOS O EN COMODATO	0.00	0.00	0.00	0.00
7.6.1	BIENES BAJO CONTRATO EN CONCESIÓN	0.00	0.00	0.00	0.00
7.6.2	CONTRATO DE CONCESIÓN POR BIENES	0.00	0.00	0.00	0.00
7.6.3	BIENES BAJO CONTRATO EN COMODATO	0.00	0.00	0.00	0.00
7.6.4	CONTRATO DE COMODATO POR BIENES	0.00	0.00	0.00	0.00

Bajo protesta de decir verdad declaramos que los Estados Financieros y sus notas, son razonablemente correctos y son responsabilidad del emisor.


M.A SANTOS EDUARDO DE LA GARZA GARCIA
SUBDIRECTOR ADMINISTRATIVO


M.C. FRANCISCO TOBIAS HERNANDEZ
DIRECTOR GENERAL

INSTITUTO TECNOLOGICO SUPERIOR DE MUZQUIZ

Balanza de Comprobación

Del 01 de enero al 31 de diciembre de 2022

(Cifras en Pesos)

CÓDIGO	CUENTA CONTABLE	SALDO INICIAL	CARGOS	ABONOS	SALDO FINAL
8	CUENTAS DE ORDEN PRESUPUESTARIAS	0.00	0.00	0.00	0.00
8.1	LEY DE INGRESOS	0.00	0.00	0.00	0.00
8.1.1	LEY DE INGRESOS ESTIMADA	0.00	32,898,678.30	0.00	32,898,678.30
8.1.2	LEY DE INGRESOS POR EJECUTAR	0.00	36,301,678.91	37,642,138.92	1,340,460.01
8.1.3	MODIFICACIONES A LA LEY DE INGRESOS ESTIMADA	0.00	4,743,460.62	0.00	4,743,460.62
8.1.4	LEY DE INGRESOS DEVENGADA	0.00	36,301,678.91	36,301,678.91	0.00
8.1.5	LEY DE INGRESOS RECAUDADA	0.00	0.00	36,301,678.91	0.00
8.2	PRESUPUESTO DE EGRESOS	0.00	0.00	0.00	0.00
8.2.1	PRESUPUESTO DE EGRESOS APROBADO	0.00	0.00	32,898,678.30	32,898,678.30
8.2.2	PRESUPUESTO DE EGRESOS POR EJERCER	0.00	77,504,816.58	73,469,784.94	4,035,031.64
8.2.3	MODIFICACIONES AL PRESUPUESTO DE EGRESOS APROBADO	0.00	33,905,434.08	44,606,138.28	10,700,704.20
8.2.4	PRESUPUESTO DE EGRESOS COMPROMETIDO	0.00	39,564,350.86	39,534,480.25	29,870.61
8.2.5	PRESUPUESTO DE EGRESOS DEVENGADO	0.00	39,534,480.25	39,417,391.41	117,088.84
8.2.6	PRESUPUESTO DE EGRESOS EJERCIDO	0.00	39,417,391.41	39,417,391.41	0.00
8.2.7	PRESUPUESTO DE EGRESOS PAGADO	0.00	39,417,391.41	0.00	39,417,391.41

Bajo protesta de decir verdad declaramos que los Estados Financieros y sus notas, son razonablemente correctos y son responsabilidad del emisor.



M.A. SANTOS EDUARDO DE LA GARZA GARCIA
SUBDIRECTOR ADMINISTRATIVO



M.C. FRANCISCO TOBIAS HERNANDEZ
DIRECTOR GENERAL

CGN LOTO, S.C.

BOULEVARD FRANCISCO I. MADERO No.606
COL. GUADALUPE, C.P. 25750
TEL:(866)6322489
MONCLOVA, COAHUILA
cgnloto@gmail.com



CONSULTORES GUBERNAMENTALES Y DE
NEGOCIOS

Dictamen Contable

Informe sobre la auditoría de los estados financieros

Lic. Teresa Guajardo Berlanga

Secretario de Fiscalización y Rendición de Cuentas del Estado de Coahuila de Zaragoza.

M.C. Francisco Tobías Hernández

Director General

Opinión

Hemos auditado los estados financieros del **Instituto Tecnológico Superior de Múzquiz**, que comprenden el estado de situación financiera e informe sobre pasivos contingentes por el periodo del 01 de Enero al 31 de Diciembre de 2022, el estado de actividades, estado de variación en la hacienda pública, estado de cambios en la situación financiera, estado de flujos de efectivo, estado analítico del activo, estado analítico de la deuda y otros pasivos, correspondientes al ejercicio terminado en dicha fecha, así como las notas explicativas de los estados financieros (desglose, memoria y gestión administrativa) que incluyen un resumen de las políticas contables significativas.

Resultado de la auditoría financiera

En nuestra opinión, excepto por los posibles efectos descritos en el párrafo de "Fundamento de la opinión con salvedades" de nuestro informe, los estados financieros adjuntos presentan razonablemente, en todos los aspectos materiales, de conformidad con la Ley General de Contabilidad Gubernamental y demás disposiciones emitidas por el Consejo Nacional de Armonización Contable.

Fundamento de la opinión con salvedades

Actualmente se están utilizando las instalaciones nuevas sin embargo no se tiene documentación soporte que ampare su posesión o propiedad del edificio y del terreno, por lo tanto a la fecha de este informe no tiene reconocimiento contable relacionado con su propiedad o costo.

De acuerdo a nuestras pruebas selectivas se detectaron pasivos no registrados por servicios prestados por un monto de \$149,999.98

Fundamento de la opinión

Hemos llevado a cabo nuestra auditoria de conformidad con las Normas Profesionales de Auditoría del Sistema Nacional de Fiscalización (NPASNF). Nuestras responsabilidades de acuerdo con dichas normas se describen más adelante en la sección *responsabilidades del auditor en relación con la auditoria de los estados financieros* contables de nuestro informe. Somos independientes del ente público de conformidad con el Código de Ética junto con los requerimientos de ética que son aplicables a nuestra auditoría de los estados financieros y hemos cumplido las demás responsabilidades de ética de conformidad con esos requerimientos y con el Código de Ética Profesional del Sistema Nacional de Fiscalización (SNF). Consideramos que la evidencia de auditoría que hemos obtenido proporciona una base suficiente y adecuada para nuestra opinión.

Párrafo de énfasis


Llamamos la atención sobre la Nota GA-05 a los estados financieros adjuntos, en la que se describen las bases contables utilizadas para la preparación de los mismos. Dichos estados financieros fueron preparados para cumplir con los requerimientos normativos gubernamentales a que está sujeta la entidad, los cuales están presentados en los formatos que para tal efecto fueron establecidos por la Auditoria Superior del Estado de Coahuila; consecuentemente, éstos pueden ser no apropiados para otra finalidad. Nuestra opinión no se modifica por esta cuestión.

Responsabilidades de la dirección y de los responsables del gobierno de la entidad en relación con los estados financieros

La dirección es responsable de la preparación y presentación razonable de los estados financieros adjuntos de conformidad con la Ley General de Contabilidad Gubernamental y los acuerdos normativos emitidos por el CONAC, y del control interno que la dirección considere necesario para permitir la preparación de estados financieros contables libres de incorrección material, debida a fraude o error.

En la preparación de los estados financieros contables, la dirección es responsable de la valoración de la capacidad del ente público de existencia permanente, revelando, según corresponda, las cuestiones relacionadas con la existencia permanente y utilizando el postulado básico de contabilidad gubernamental existencia permanente excepto por disposición legal en la que se especifique lo contrario, o bien no exista otra alternativa realista.

Los responsables del gobierno del ente público son responsables de la supervisión del proceso de información financiera del ente.



CGN LOTO, S.C.

BOULEVARD FRANCISCO I. MADERO No.606
COL. GUADALUPE, C.P. 25750
TEL: (866)6322489
MONCLOVA, COAHUILA
cgnloto@gmail.com




CONSULTORES GUBERNAMENTALES Y DE
NEGOCIOS

Responsabilidades del auditor en relación con la auditoría de los estados financieros

Nuestros objetivos son obtener una seguridad razonable de que los estados financieros contables en su conjunto están libres de incorrección material, debida a fraude o error, y emitir un informe de auditoría que contiene nuestra opinión. Seguridad razonable es un alto grado de seguridad, pero no garantiza que una auditoría realizada de conformidad con las NPASNF siempre detecte una incorrección material cuando existe. Las incorrecciones pueden deberse a fraude o error y se consideran materiales si, individualmente o de forma agregada, puede preverse razonablemente que influyan en las decisiones económicas que los usuarios toman basándose en los estados financieros.

CGN LOTO, S.C.




C.P.C. Ricardo Izcoatl Adán López Valdez
Socio Director de Auditoría
Céd. Núm. 8389556 D.G.P.
Registro ASEC-RPI-031-2017
Blvd. Francisco I. Madero No. 606 Col. Guadalupe
Monclova, Coahuila C.P. 25750
18 de Abril de 2023.

Instituto Tecnológico Superior de Muzquiz
Estado Analítico de Ingresos
Del 01 de enero al 31 de diciembre de 2022

Clasificación Económica	Ingreso					Diferencia (6= 5 - 1)
	Estimado	Ampliaciones y Reducciones	Modificado	Devengado	Recaudado	
	1	2	(3= 1 + 2)	4	5	
IMPUESTOS	0.00	0.00	0.00	0.00	0.00	0.00
CUOTAS Y APORTACIONES DE SEGURIDAD SOCIAL	0.00	0.00	0.00	0.00	0.00	0.00
CONTRIBICIONES DE MEJORAS	0.00	0.00	0.00	0.00	0.00	0.00
DERECHOS	0.00	0.00	0.00	0.00	0.00	0.00
PRODUCTOS	0.00	8,120.21	8,120.21	3,496.13	3,496.13	3,496.13
APROVECHAMIENTOS	0.00	0.00	0.00	0.00	0.00	0.00
INGRESOS POR VENTA DE BIENES , PRESTACION DE SERVICIO Y OTROS INGRESOS	1,500,000.00	1,112,603.41	2,612,603.41	2,143,959.78	2,143,959.78	643,959.78
PARTICIPACIONES, APORTACIONES, CONVENIOS, INCENTIVOS DERIVADOS DE LA COLABORACION FISCAL Y FONDOS DISTINTOS DE APORTACIONES	31,398,678.30	3,622,737.00	35,021,415.30	34,154,223.00	34,154,223.00	2,755,544.70
TRANSFERENCIAS, ASIGNACIONES, SUBSIDIOS Y SUBVENCIONES. Y PENSIONES Y JUBILACIONES	0.00	0.00	0.00	0.00	0.00	0.00
INGRESOS DERIVADOS DE FINANCIAMIENTOS	0.00	0.00	0.00	0.00	0.00	0.00
Total	32,898,678.30	4,743,460.62	37,642,138.92	36,301,678.91	36,301,678.91	3,403,000.61
				Ingresos excedentes		



M.A SANTOS EDUARDO DE LA GARZA GARCIA
 SUBDIRECTOR ADMINISTRATIVO



M.C. FRANCISCO TOBIAS HERNANDEZ
 DIRECTOR GENERAL

Instituto Tecnológico Superior de Muzquiz
Estado Analítico de Ingresos
Del 01 de enero al 31 de diciembre de 2022

Estado Analítico de Ingresos Por Fuente de Financiamiento	Ingreso					Diferencia (6= 5 - 1)
	Estimado	Ampliaciones y Reducciones	Modificado	Devengado	Recaudado	
	1	2	(3= 1 + 2)	4	5	
Ingresos del Poder Ejecutivo Federal o Estatal y de los Municipios	0.00	0.00	0.00	0.00	0.00	0.00
Impuestos	0.00	0.00	0.00	0.00	0.00	0.00
Cuotas y Aportaciones de Seguridad Social	0.00	0.00	0.00	0.00	0.00	0.00
Contribuciones de Mejoras	0.00	0.00	0.00	0.00	0.00	0.00
Derechos	0.00	0.00	0.00	0.00	0.00	0.00
Productos	0.00	0.00	0.00	0.00	0.00	0.00
Aprovechamientos	0.00	0.00	0.00	0.00	0.00	0.00
Participaciones, Aportaciones, Convenios, Incentivos Derivados de la Colaboración Fiscal y Fondos Distintos de Aportaciones	31,398,678.30	3,622,737.00	35,021,415.30	34,154,223.00	34,154,223.00	2,755,544.70
Transferencias, Asignaciones, Subsidios y Subvenciones, y Pensiones y Jubilaciones	0.00	0.00	0.00	0.00	0.00	0.00
Ingresos de los Entes Públicos de los Poderes Legislativo y Judicial, de los Órganos Autónomos y del Sector Paraestatal o Paramunicipal, así como de las Empresas Productivas del Estado	0.00	0.00	0.00	0.00	0.00	0.00
Cuotas y Aportaciones de Seguridad Social	0.00	0.00	0.00	0.00	0.00	0.00
Productos	0.00	8,120.21	8,120.21	3,496.13	3,496.13	3,496.13
Ingresos por Venta de Bienes, Prestación de Servicios y Otros Ingresos	1,500,000.00	1,112,603.41	2,612,603.41	2,143,959.78	2,143,959.78	643,959.78
Transferencias, Asignaciones, Subsidios y Subvenciones, y Pensiones y Jubilaciones	0.00	0.00	0.00	0.00	0.00	0.00
Ingresos Derivados de Financiamientos	0.00	0.00	0.00	0.00	0.00	0.00
Ingresos Derivados de Financiamientos	0.00	0.00	0.00	0.00	0.00	0.00
Total	32,898,678.30	4,743,460.62	37,642,138.92	36,301,678.91	36,301,678.91	3,403,000.61
				Ingresos excedentes		



M.A SANTOS EDUARDO DE LA GARZA GARCIA
 SUBDIRECTOR ADMINISTRATIVO



M.C. FRANCISCO TOBIAS HERNANDEZ
 DIRECTOR GENERAL

Instituto Tecnológico Superior de Muzquiz
Estado Analítico de Ingresos
Del 01 de enero al 31 de diciembre de 2022

Rubro de Ingresos	Ingreso					Diferencia
	Estimado	Ampliaciones y Reducciones	Modificado	Devengado	Recaudado	
	1	2	(3= 1 + 2)	4	5	
Impuestos	0.00	0.00	0.00	0.00	0.00	0.00
Cuotas y Aportaciones de Seguridad Social	0.00	0.00	0.00	0.00	0.00	0.00
Contribuciones de Mejoras	0.00	0.00	0.00	0.00	0.00	0.00
Derechos	0.00	0.00	0.00	0.00	0.00	0.00
Productos	0.00	8,120.21	8,120.21	3,496.13	3,496.13	3,496.13
Aprovechamientos	0.00	0.00	0.00	0.00	0.00	0.00
Ingresos por Venta de Bienes, Prestación de Servicios y Otros Ingresos	1,500,000.00	1,112,603.41	2,612,603.41	2,143,959.78	2,143,959.78	643,959.78
Participaciones, Aportaciones, Convenios, Incentivos Derivados de la Colaboración Fiscal y Fondos Distintos de Aportaciones	31,398,678.30	3,622,737.00	35,021,415.30	34,154,223.00	34,154,223.00	2,755,544.70
Transferencias, Asignaciones, Subsidios y Subvenciones, y Pensiones y Jubilaciones	0.00	0.00	0.00	0.00	0.00	0.00
Ingresos Derivados de Financiamientos	0.00	0.00	0.00	0.00	0.00	0.00
Total	32,898,678.30	4,743,460.62	37,642,138.62	36,301,678.91	36,301,678.91	3,403,000.61
				Ingresos excedentes		



M.A SANTOS EDUARDO DE LA GARZA GARCIA
 SUBDIRECTOR ADMINISTRATIVO



M.C. FRANCISCO TOBIAS HERNANDEZ
 DIRECTOR GENERAL

Instituto Tecnológico Superior de Muzquiz
Estado Analítico del Ejercicio del Presupuesto de Egresos
Clasificación Administrativa
Del 01 de enero al 31 de diciembre de 2022

Concepto	Egresos					Subejercicio
	Aprobado	Ampliaciones/ (Reducciones)	Modificado	Devengado	Pagado	
	1	2	3 = (1 + 2)	4	5	
DIRECCION	4,898,678.30	5,817,801.00	10,716,479.30	9,967,346.78	9,850,257.94	749,132.52
SUBDIRECCION ACADEMICA	0.00	48,400.00	48,400.00	31,262.19	31,262.19	17,137.81
SUBDIRECCION ADMINISTRATIVA	28,000,000.00	4,834,503.20	32,834,503.20	29,535,871.28	29,535,871.28	3,298,631.92
Total del Gasto	32,898,678.30	10,700,704.20	43,599,382.50	39,534,480.25	39,417,391.41	4,064,902.25

Gobierno (Federal/Estatal/Municipal) de ITSMZ
Estado Analítico del Ejercicio del Presupuesto de Egresos
Clasificación Administrativa
Del 01 de enero al 31 de diciembre de 2022

Concepto	Egresos					Subejercicio
	Aprobado	Ampliaciones/ (Reducciones)	Modificado	Devengado	Pagado	
	1	2	3 = (1 + 2)	4	5	
Poder Ejecutivo	0.00	0.00	0.00	0.00	0.00	0.00
Poder Legislativo	0.00	0.00	0.00	0.00	0.00	0.00
Poder Judicial	0.00	0.00	0.00	0.00	0.00	0.00
Órganos Autónomos	0.00	0.00	0.00	0.00	0.00	0.00
Total del Gasto	0.00	0.00	0.00	0.00	0.00	0.00

Sector Paraestatal del Gobierno (Federal/Estatal/Municipal) de ITSMZ
Estado Analítico del Ejercicio del Presupuesto de Egresos
Clasificación Administrativa
Del 01 de enero al 31 de diciembre de 2022

Concepto	Egresos					Subejercicio
	Aprobado	Ampliaciones/ (Reducciones)	Modificado	Devengado	Pagado	
	1	2	3 = (1 + 2)	4	5	
Entidades Paraestatales y Fideicomisos No Empresariales y No Financieros	32,898,678.30	10,700,704.20	43,599,382.50	39,534,480.25	39,417,391.41	4,064,902.25
Instituciones Públicas de la Seguridad Social	0.00	0.00	0.00	0.00	0.00	0.00
Entidades Paraestatales Empresariales No Financieras con Participación Estatal Mayoritaria	0.00	0.00	0.00	0.00	0.00	0.00
Fideicomisos Empresariales No Financieros con Participación Estatal Mayoritaria	0.00	0.00	0.00	0.00	0.00	0.00
Entidades Paraestatales Empresariales Financieras Monetarias con Participación Estatal Mayoritaria	0.00	0.00	0.00	0.00	0.00	0.00
Entidades Paraestatales Empresariales Financieras No Monetarias con Participación Estatal Mayoritaria	0.00	0.00	0.00	0.00	0.00	0.00
Fideicomisos Financieros Públicos con Participación Estatal Mayoritaria	0.00	0.00	0.00	0.00	0.00	0.00
Total del Gasto	32,898,678.30	10,700,704.20	43,599,382.50	39,534,480.25	39,417,391.41	4,064,902.25



M.A. SANTOS EDUARDO DE LA GARZA GARCIA
 SUBDIRECTOR ADMINISTRATIVO




M.C. FRANCISCO TOBIÁS HERNÁNDEZ
 DIRECTOR GENERAL

Instituto Tecnológico Superior de Muzquiz
Estado Analítico del Ejercicio del Presupuesto de Egresos
Clasificación Económica (por Tipo de Gasto)
Del 01 de enero al 31 de diciembre de 2022

Concepto	Egresos					Subejercicio 6 = (3 - 4)
	Aprobado	Ampliaciones/ (Reducciones)	Modificado	Devengado	Pagado	
	1	2	3 = (1 + 2)	4	5	
Gasto Corriente	32,598,678.30	10,459,504.20	43,058,182.50	39,046,256.16	38,929,167.32	4,011,926.34
Gasto de Capital	300,000.00	241,200.00	541,200.00	488,224.09	488,224.09	52,975.91
Amortización de la Deuda y Disminución de Pasivos	0.00	0.00	0.00	0.00	0.00	0.00
Pensiones y Jubilaciones	0.00	0.00	0.00	0.00	0.00	0.00
Participaciones	0.00	0.00	0.00	0.00	0.00	0.00
Total del Gasto	32,898,678.30	10,700,704.20	43,599,382.50	39,534,480.25	39,417,391.41	4,064,902.25



M.A SANTOS EDUARDO DE LA GARZA GARCIA
 SUBDIRECTOR ADMINISTRATIVO



M.C. FRANCISCO TOBIAS HERNANDEZ
 DIRECTOR GENERAL

Instituto Tecnológico Superior de Muzquiz
Estado Analítico del Ejercicio del Presupuesto de Egresos
Clasificación por Objeto del Gasto (Capítulo y Concepto)
Del 01 de enero al 31 de diciembre de 2022

Concepto	Egresos					Subejercicio 6 = (3 - 4)
	Aprobado	Ampliaciones/ (Reducciones)	Modificado	Devengado	Pagado	
	1	2	3 = (1 + 2)	4	5	
Servicios Personales	28,000,000.00	4,525,701.20	32,525,701.20	29,257,896.51	29,257,896.51	3,267,804.69
Remuneraciones al Personal de Carácter Permanente	17,255,197.44	2,674,040.76	19,929,238.20	19,002,244.31	19,002,244.31	926,993.89
Remuneraciones al Personal de Carácter Transitorio	0.00	0.00	0.00	0.00	0.00	0.00
Remuneraciones Adicionales y Especiales	3,586,078.84	1,038,580.44	4,624,659.28	4,534,898.85	4,534,898.85	89,760.43
Seguridad Social	5,317,132.08	-1,213,942.00	4,103,190.08	3,886,757.62	3,886,757.62	216,432.46
Otras Prestaciones Sociales y Económicas	1,841,591.64	2,027,022.00	3,868,613.64	1,833,995.73	1,833,995.73	2,034,617.91
Previsiones	0.00	0.00	0.00	0.00	0.00	0.00
Pago de Estímulos a Servidores Públicos	0.00	0.00	0.00	0.00	0.00	0.00
Materiales y Suministros	1,498,678.30	1,727,591.00	3,226,269.30	2,906,599.33	2,901,860.31	319,669.97
Materiales de Administración, Emisión de Documentos y Artículos Oficiales	480,000.00	736,938.00	1,216,938.00	1,119,765.72	1,115,026.70	97,172.28
Alimentos y Utensilios	120,000.00	63,890.00	183,890.00	157,332.39	157,332.39	26,557.61
Materias Primas y Materiales de Producción y Comercialización	27,966.30	75,033.00	102,999.30	101,024.44	101,024.44	1,974.86
Materiales y Artículos de Construcción y de Reparación	264,712.00	204,858.00	469,570.00	431,592.71	431,592.71	37,977.29
Productos Químicos, Farmacéuticos y de Laboratorio	131,000.00	18,379.00	149,379.00	120,531.01	120,531.01	28,847.99
Combustibles, Lubricantes y Aditivos	250,000.00	240,704.00	490,704.00	429,097.19	429,097.19	61,606.81
Vestuario, Blancos, Prendas de Protección y Artículos Deportivos	0.00	218,000.00	218,000.00	213,627.74	213,627.74	4,372.26
Materiales y Suministros Para Seguridad	0.00	0.00	0.00	0.00	0.00	0.00
Herramientas, Refacciones y Accesorios Menores	225,000.00	169,789.00	394,789.00	333,628.13	333,628.13	61,160.87
Servicios Generales	3,100,000.00	4,162,461.00	7,262,461.00	6,837,864.81	6,725,514.99	424,596.19
Servicios Básicos	877,000.00	137,270.00	1,014,270.00	948,367.38	920,435.38	65,902.62
Servicios de Arrendamiento	0.00	217,000.00	217,000.00	203,287.68	203,287.68	13,712.32
Servicios Profesionales, Científicos, Técnicos y Otros Servicios	1,068,000.00	455,601.00	1,523,601.00	1,389,367.42	1,336,411.61	134,233.58
Servicios Financieros, Bancarios y Comerciales	60,000.00	6,903.00	66,903.00	42,610.23	42,610.23	24,292.77
Servicios de Instalación, Reparación, Mantenimiento y Conservación	865,000.00	2,290,894.00	3,155,894.00	3,082,920.94	3,051,398.93	72,973.06
Servicios de Comunicación Social y Publicidad.	30,000.00	44,000.00	74,000.00	56,729.60	56,729.60	17,270.40
Servicios de Traslado y Viáticos	100,000.00	160,200.00	260,200.00	228,886.82	228,886.82	31,313.18
Servicios Oficiales	0.00	545,756.00	545,756.00	511,952.13	512,012.13	33,803.87
Otros Servicios Generales	100,000.00	304,837.00	404,837.00	373,742.61	373,742.61	31,094.39
Transferencias, Asignaciones, Subsidios y Otras Ayudas	0.00	63,751.00	63,751.00	63,750.00	63,750.00	1.00
Transferencias Internas y Asignaciones al Sector Público	0.00	0.00	0.00	0.00	0.00	0.00
Transferencias al Resto del Sector Público	0.00	0.00	0.00	0.00	0.00	0.00
Subsidios y Subvenciones	0.00	0.00	0.00	0.00	0.00	0.00
Ayudas Sociales	0.00	63,751.00	63,751.00	63,750.00	63,750.00	1.00
Pensiones y Jubilaciones	0.00	0.00	0.00	0.00	0.00	0.00
Transferencias a Fideicomisos, Mandatos y Otros Análogos	0.00	0.00	0.00	0.00	0.00	0.00
Transferencias a la Seguridad Social	0.00	0.00	0.00	0.00	0.00	0.00
Donativos	0.00	0.00	0.00	0.00	0.00	0.00
Transferencias al Exterior	0.00	0.00	0.00	0.00	0.00	0.00
Bienes Muebles, Inmuebles e Intangibles	300,000.00	221,200.00	521,200.00	468,369.60	468,369.60	52,830.40
Mobiliario y Equipo de Administración	150,000.00	-134,000.00	16,000.00	0.00	0.00	16,000.00
Mobiliario y Equipo Educativo y Recreativo	0.00	72,000.00	72,000.00	35,997.00	35,997.00	36,003.00
Equipo e Instrumental Médico y de Laboratorio	150,000.00	-150,000.00	0.00	0.00	0.00	0.00
Vehículos y Equipo de Transporte	0.00	342,200.00	342,200.00	342,200.00	342,200.00	0.00
Equipo de Defensa y Seguridad	0.00	0.00	0.00	0.00	0.00	0.00
Maquinaria, Otros Equipos y Herramientas	0.00	0.00	0.00	0.00	0.00	0.00
Activos Biológicos	0.00	0.00	0.00	0.00	0.00	0.00
Bienes Inmuebles	0.00	91,000.00	91,000.00	90,172.60	90,172.60	827.40
Activos Intangibles	0.00	0.00	0.00	0.00	0.00	0.00
Inversión Pública	0.00	0.00	0.00	0.00	0.00	0.00
Obra Pública en Bienes de Dominio Público	0.00	0.00	0.00	0.00	0.00	0.00
Obra Pública en Bienes Propios	0.00	0.00	0.00	0.00	0.00	0.00
Proyectos Productivos y Acciones de Fomento	0.00	0.00	0.00	0.00	0.00	0.00
Inversiones Financieras y Otras Provisiones	0.00	0.00	0.00	0.00	0.00	0.00
Inversiones Para el Fomento de Actividades Productivas.	0.00	0.00	0.00	0.00	0.00	0.00
Acciones y Participaciones de Capital	0.00	0.00	0.00	0.00	0.00	0.00
Compra de Títulos y Valores	0.00	0.00	0.00	0.00	0.00	0.00
Concesión de Préstamos	0.00	0.00	0.00	0.00	0.00	0.00
Inversiones en Fideicomisos, Mandatos y Otros Análogos	0.00	0.00	0.00	0.00	0.00	0.00
Otras Inversiones Financieras	0.00	0.00	0.00	0.00	0.00	0.00
Provisiones para Contingencias y Otras Erogaciones Especiales	0.00	0.00	0.00	0.00	0.00	0.00
Participaciones y Aportaciones	0.00	0.00	0.00	0.00	0.00	0.00
Participaciones	0.00	0.00	0.00	0.00	0.00	0.00
Aportaciones	0.00	0.00	0.00	0.00	0.00	0.00
Convenios	0.00	0.00	0.00	0.00	0.00	0.00
Deuda Pública	0.00	0.00	0.00	0.00	0.00	0.00
Amortización de la Deuda Pública	0.00	0.00	0.00	0.00	0.00	0.00
Intereses de la Deuda Pública	0.00	0.00	0.00	0.00	0.00	0.00
Comisiones de la Deuda Pública	0.00	0.00	0.00	0.00	0.00	0.00
Gastos de la Deuda Pública	0.00	0.00	0.00	0.00	0.00	0.00
Costo por Coberturas	0.00	0.00	0.00	0.00	0.00	0.00
Apoyos Financieros	0.00	0.00	0.00	0.00	0.00	0.00
Adeudos de Ejercicios Fiscales Anteriores (Adefas)	0.00	0.00	0.00	0.00	0.00	0.00
Total del Gasto	32,898,678.30	10,700,704.20	43,599,382.50	39,534,480.25	39,417,391.41	4,064,902.25

M.A. SANTOS EDUARDO DE LA GARZA GARCÍA
SUBDIRECTOR ADMINISTRATIVO

M.C. FRANCISCO TOBIÁS HERNÁNDEZ
DIRECTOR GENERAL

Instituto Tecnológico Superior de Muzquiz
Estado Analítico del Ejercicio del Presupuesto de Egresos
Clasificación Funcional (Finalidad y Función)
Del 01 de enero al 31 de diciembre de 2022

Concepto	Egresos					Subejercicio
	Aprobado	Ampliaciones/ (Reducciones)	Modificado	Devengado	Pagado	
	1	2	3 = (1 + 2)	4	5	
Gobierno	0.00	0.00	0.00	0.00	0.00	0.00
Legislación	0.00	0.00	0.00	0.00	0.00	0.00
Justicia	0.00	0.00	0.00	0.00	0.00	0.00
Coordinación de la Política de Gobierno	0.00	0.00	0.00	0.00	0.00	0.00
Relaciones Exteriores	0.00	0.00	0.00	0.00	0.00	0.00
Asuntos Financieros y Hacendarios	0.00	0.00	0.00	0.00	0.00	0.00
Seguridad Nacional	0.00	0.00	0.00	0.00	0.00	0.00
Asuntos de Orden Público y de Seguridad Interior	0.00	0.00	0.00	0.00	0.00	0.00
Otros Servicios Generales	0.00	0.00	0.00	0.00	0.00	0.00
Desarrollo Social	32,898,678.30	10,700,704.20	43,599,382.50	39,534,480.25	39,417,391.41	4,064,902.25
Protección Ambiental	0.00	0.00	0.00	0.00	0.00	0.00
Vivienda y Servicios a la Comunidad	0.00	0.00	0.00	0.00	0.00	0.00
Salud	0.00	0.00	0.00	0.00	0.00	0.00
Recreación, Cultura y Otras Manifestaciones Sociales	0.00	0.00	0.00	0.00	0.00	0.00
Educación	32,898,678.30	10,700,704.20	43,599,382.50	39,534,480.25	39,417,391.41	4,064,902.25
Protección Social	0.00	0.00	0.00	0.00	0.00	0.00
Otros Asuntos Sociales	0.00	0.00	0.00	0.00	0.00	0.00
Desarrollo Económico	0.00	0.00	0.00	0.00	0.00	0.00
Asuntos Económicos, Comerciales y Laborales en General	0.00	0.00	0.00	0.00	0.00	0.00
Agropecuaria, Silvicultura, Pesca y Caza	0.00	0.00	0.00	0.00	0.00	0.00
Combustibles y Energía	0.00	0.00	0.00	0.00	0.00	0.00
Minería, Manufacturas y Construcción	0.00	0.00	0.00	0.00	0.00	0.00
Transporte	0.00	0.00	0.00	0.00	0.00	0.00
Comunicaciones	0.00	0.00	0.00	0.00	0.00	0.00
Turismo	0.00	0.00	0.00	0.00	0.00	0.00
Ciencia, Tecnología e Innovación	0.00	0.00	0.00	0.00	0.00	0.00
Otras Industrias y Otros Asuntos Económicos	0.00	0.00	0.00	0.00	0.00	0.00
Otras no Clasificadas en Funciones Anteriores	0.00	0.00	0.00	0.00	0.00	0.00
Transacciones de la Deuda Pública / Costo Financiero de la Deuda	0.00	0.00	0.00	0.00	0.00	0.00
Transferencias, Participaciones y Aportaciones entre Diferentes Niveles y Ordenes de Gobierno	0.00	0.00	0.00	0.00	0.00	0.00
Saneamiento del Sistema Financiero	0.00	0.00	0.00	0.00	0.00	0.00
Adeudos de Ejercicios Fiscales Anteriores	0.00	0.00	0.00	0.00	0.00	0.00
Total del Gasto	32,898,678.30	10,700,704.20	43,599,382.50	39,534,480.25	39,417,391.41	4,064,902.25



M.A SANTOS EDUARDO DE LA GARZA GARCIA
SUBDIRECTOR ADMINISTRATIVO



M.C. FRANCISCO TOBIAS HERNANDEZ
DIRECTOR GENERAL

Instituto Tecnológico Superior de Muzquiz, Coahuila
 Endeudamiento Neto
 Del 01 de enero al 31 de diciembre de 2022

Identificación de Crédito o Instrumento	Contratación / Colocación	Amortización	Endeudamiento Neto
	A	B	C = A - B
Créditos Bancarios			
Total Créditos Bancarios	0.00	0.00	0.00
Otros Instrumentos de Deuda			
Total Otros Instrumentos de Deuda	0.00	0.00	0.00
TOTAL	0.00	0.00	0.00



M.A SANTOS EDUARDO DE LA GARZA GARCIA
 SUBDIRECTOR ADMINISTRATIVO



M.C. FRANCISCO TOBIAS HERNANDEZ
 DIRECTOR GENERAL

Instituto Tecnológico Superior de Muzquiz, Coahuila

Intereses de la Deuda

Del 01 de enero al 31 de diciembre de 2022

Identificación de Crédito o Instrumento	Devengado	Pagado
Créditos Bancarios		
Total de Intereses de Créditos Bancarios	0.00	0.00
Otros Instrumentos de Deuda		
Total de Intereses de Otros Instrumentos de Deuda	0.00	0.00
TOTAL	0.00	0.00



M.A SANTOS EDUARDO DE LA GARZA GARCIA
SUBDIRECTOR ADMINISTRATIVO



M.C. FRANCISCO TOBIAS HERNANDEZ
DIRECTOR GENERAL

Instituto Tecnológico Superior de Muzquiz, Coahuila
Indicadores de Postura Fiscal
Del 01 de enero al 31 de diciembre de 2022
(Cifras en Pesos)


Concepto	Estimado/Aprobado	Devengado	Recaudado/Pagado
I. Ingresos Presupuestarios	32,898,678.30	36,301,678.91	36,301,678.91
1. Ingresos del Gobierno de la Entidad Federativa	0.00	0.00	0.00
2. Ingresos del Sector Paraestatal	32,898,678.30	36,301,678.91	36,301,678.91
II. Egresos Presupuestarios	32,898,678.30	39,534,480.25	39,417,391.41
3. Egresos del Gobierno de la Entidad Federativa	0.00	0.00	0.00
4. Egresos del Sector Paraestatal	32,898,678.30	39,534,480.25	39,417,391.41
III. Balance Presupuestario (Superávit o Déficit) (III = I - II)	0.00	-3,232,801.34	-3,115,712.50

Concepto	Estimado/Aprobado	Devengado	Recaudado/Pagado
III. Balance presupuestario (Superávit o Déficit)	0.00	-3,232,801.34	-3,115,712.50
IV. Intereses, Comisiones y Gastos de la Deuda	0.00	0.00	0.00
V. Balance Primario (Superávit o Déficit) (V= III + IV)	0.00	-3,232,801.34	-3,115,712.50

Concepto	Estimado/Aprobado	Devengado	Recaudado/Pagado
A. Financiamiento	0.00	0.00	0.00
B. Amortización de la deuda	0.00	0.00	0.00
C. Financiamiento Neto	0.00	0.00	0.00



M.A SANTOS EDUARDO DE LA GARZA GARCIA
 SUBDIRECTOR ADMINISTRATIVO



M.C. FRANCISCO TOBIAS HERNANDEZ
 DIRECTOR GENERAL

Instituto Tecnológico Superior de Muzquiz

Gasto por Categoría Programática

Del 01 de enero al 31 de diciembre de 2022

Concepto	Egresos					Subejercicio 6 = (3 - 4)
	Aprobado	Ampliaciones/ (Reducciones)	Modificado	Devengado	Pagado	
	1	2	3 = (1 + 2)	4	5	
Programas						
Subsidios: Sector Social y Privado o Entidades Federativas y Municipios	0.00	0.00	0.00	0.00	0.00	0.00
Sujetos a Reglas de Operación	0.00	0.00	0.00	0.00	0.00	0.00
Otros Subsidios	0.00	0.00	0.00	0.00	0.00	0.00
Desempeño de las Funciones	0.00	0.00	0.00	0.00	0.00	0.00
Prestación de Servicios Públicos	32,898,678.30	10,700,704.20	43,599,382.50	39,534,480.25	39,417,391.41	4,064,902.25
Provisión de Bienes Públicos	0.00	0.00	0.00	0.00	0.00	0.00
Planeación, seguimiento y evaluación de políticas públicas	0.00	0.00	0.00	0.00	0.00	0.00
Promoción y fomento	0.00	0.00	0.00	0.00	0.00	0.00
Regulación y supervisión	0.00	0.00	0.00	0.00	0.00	0.00
Funciones de las Fuerzas Armadas (Únicamente Gobierno Federal)	0.00	0.00	0.00	0.00	0.00	0.00
Específicos	0.00	0.00	0.00	0.00	0.00	0.00
Proyectos de Inversión	0.00	0.00	0.00	0.00	0.00	0.00
Administrativos y de Apoyo	0.00	0.00	0.00	0.00	0.00	0.00
Apoyo al proceso presupuestario y para mejorar la eficiencia institucional	0.00	0.00	0.00	0.00	0.00	0.00
Apoyo a la función pública y al mejoramiento de la gestión	0.00	0.00	0.00	0.00	0.00	0.00
Operaciones ajenas	0.00	0.00	0.00	0.00	0.00	0.00
Compromisos	0.00	0.00	0.00	0.00	0.00	0.00
Obligaciones de cumplimiento de resolución jurisdiccional	0.00	0.00	0.00	0.00	0.00	0.00
Desastres Naturales	0.00	0.00	0.00	0.00	0.00	0.00
Obligaciones	0.00	0.00	0.00	0.00	0.00	0.00
Pensiones y jubilaciones	0.00	0.00	0.00	0.00	0.00	0.00
Aportaciones a la seguridad social	0.00	0.00	0.00	0.00	0.00	0.00
Aportaciones a fondos de estabilización	0.00	0.00	0.00	0.00	0.00	0.00
Aportaciones a fondos de inversión y reestructura de pensiones	0.00	0.00	0.00	0.00	0.00	0.00
Programas de Gasto Federalizado (Gobierno Federal)	0.00	0.00	0.00	0.00	0.00	0.00
Gasto Federalizado	0.00	0.00	0.00	0.00	0.00	0.00
Participaciones a entidades federativas y municipios	0.00	0.00	0.00	0.00	0.00	0.00
Costo financiero, deuda o apoyos a deudores y ahorradores de la banca	0.00	0.00	0.00	0.00	0.00	0.00
Adeudos de ejercicios fiscales anteriores	0.00	0.00	0.00	0.00	0.00	0.00
Total del Gasto	32,898,678.30	10,700,704.20	43,599,382.50	39,534,480.25	39,417,391.41	4,064,902.25



M.A SANTOS EDUARDO DE LA GARZA GARCIA
SUBDIRECTOR ADMINISTRATIVO



M.C. FRANCISCO TOBIAS HERNANDEZ
DIRECTOR GENERAL

Instituto Tecnológico Superior de Múzquiz

Programas y Proyectos de Inversión
Del 01 de Enero al 31 de Diciembre de 2022

Cuenta		Importe
OTROS BIENES INMUEBLES		
58904	FABRICACION DE LETRAS DE JARDIN BOTANICO	31,320.00
58904	ELABORACIÓN DE ROTONDA MONUMENTAL VENADO	58,852.60
		0.00
BIENES MUEBLES		0.00
54103	COMPRA DE VEHICULO OFICIAL JETTA	342,200.00
52101	COMPRA DE PROYECTORES EPSON	35,997.00
		0.00
		0.00
Total Programas y Proyectos de Inversión		468,369.60

Nota: Durante el ejercicio 2022, el Instituto Tecnológico Superior de Múzquiz, Se realizaron

compras de bienes muebles en la cuenta contable 54103 por la adquisición de un vehiculo oficial, y 52101 por proyectores para las aulas y en la cuenta otros bienes inmuebles por la realizacion de rotonda monumental y la fabricación de letras de jardín botánico



M.A. SANTOS EDUARDO DE LA GARZA GARCIA
SUBDIRECTOR ADMINISTRATIVO



M.C. FRANCISCO TOBIAS HERNANDEZ
DIRECTOR GENERAL

INDICADORES EJERCICIO 2022

INDICADORES	CICLO 2022 AGOSTO- DICIEMBRE	META DITD
% ATENCIÓN A LA DEMANDA EN EL PRIMER SEMESTRE	100%	90%
POBLACION ESCOLAR	689	1205
% EFICIENCIA TERMINAL	30.09%	55%
% REPROBACION	17.51%	13%
% DESERCIION	19.74%	8%
% TITULACIÓN	72.06%	50%
% ALUMNOS BECADOS	11.61%	25%
% ALUMNOS EN ACTIVIDADES DEPORTIVAS	25.00%	35.0%
% ALUMNOS EN ACTIVIDADES CULTURALES	9.00%	35.0%
No. DE ALUMNOS POR PERSONAL DOCENTE	12	21
% DOCENTES EN CURSOS DE FORMACIÓN (DOCENTE)	100%	100.0%
% DOCENTES EN CURSOS DE ACTUALIZACIÓN	100%	90.0%
INDICADORES	CICLO 2022 AGOSTO - DICIEMBRE	META DITD
% DE DOCENTES EVALUADOS	100%	100.0%
No. DE CONVENIOS	30	25
% DE ALUMNOS EN RESIDENCIA PROFESIONAL	100%	100.0%
% DE ALUMNOS EN SERVICIO SOCIAL	85%	100.0%
% EGRESADOS EN EL SECTOR LABORAL	60%	62.0%
% EFICIENCIA DE CONVENIOS	90%	95.0%
% COBERTURA EN EL ENTORNO	35.2%	25.0%
% AULAS OCUPADAS	100%	100.0%
No. DE ALUMNOS POR PERSONAL ADMINISTRATIVO	12.00	25
No. DE ALUMNOS POR COMPUTADORA	6	8
No. DE VOLUMENES POR ALUMNO	1	9
COSTO POR ALUMNO	42	18

INSTITUTO TECNOLÓGICO SUPERIOR DE MÚZQUIZ

El cumplimiento de los objetivos, metas y satisfacción de necesidades proyectados en los programas a cargo de la entidad de conformidad con los indicadores aprobados en los programas presupuestarios correspondientes

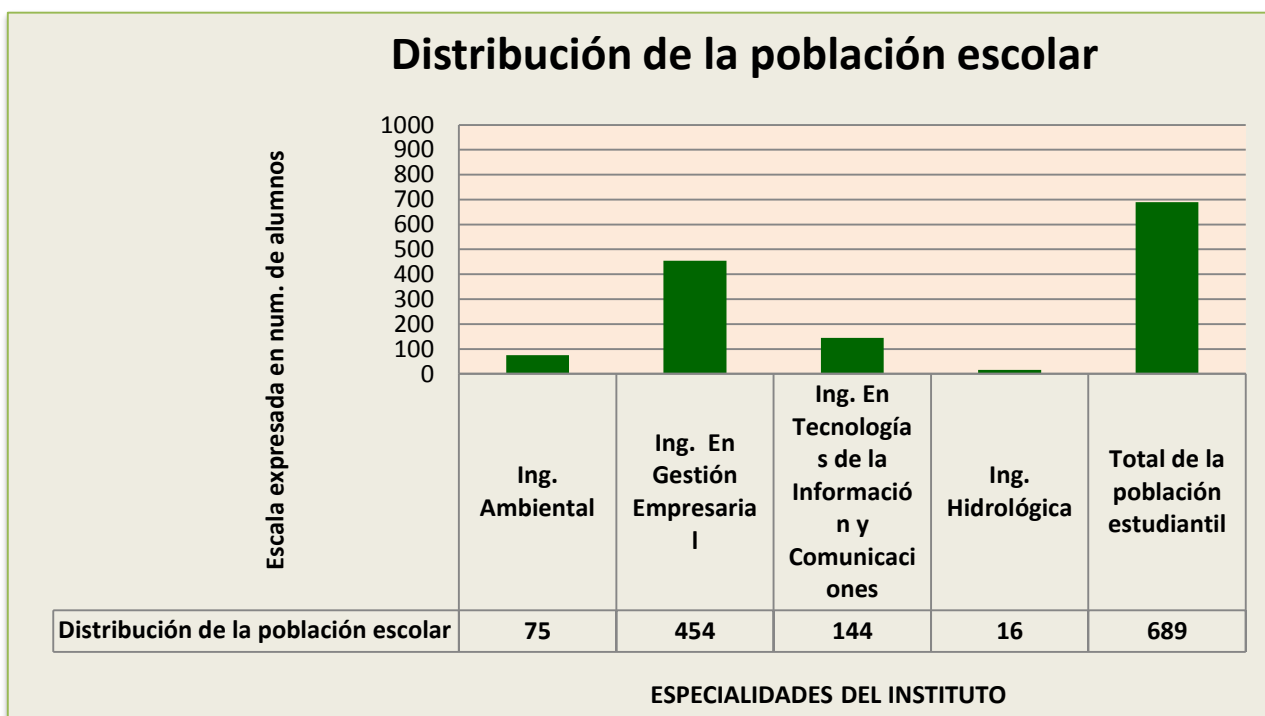
CAPITULO	CONCEPTO	SALDO AL 31 de Diciembre 2022	PRESUPUESTO ORIGINAL ASIGNADO	EVALUACIÓN DE LOS OBJETIVOS %
1000	Servicios Personales	29,257,896.51	\$ 28,000,000.00	104.49
2000	Materiales y Suministros	2,906,599.33	\$ 1,498,678.30	193.94
3000	Servicios Generales	3,725,514.99	\$ 3,100,000.00	120.18
4000	Transferencias, Ayudas	\$63,750.00	\$ -	/0
5000	Bienes muebles, inmuebles e	\$468,369.60	\$ 300,000.00	156.12

RESULTADOS DE LA EVALUACIÓN DEL DESEMPEÑO.

1.- Atención a la demanda.

Para el inicio del ciclo escolar 2022-2023 se recibieron 187 alumnos de nuevo ingreso. El total de solicitantes fue de 187 por lo que la atención a la demanda en el primer semestre es de **100%**. La meta nacional es del 90%.

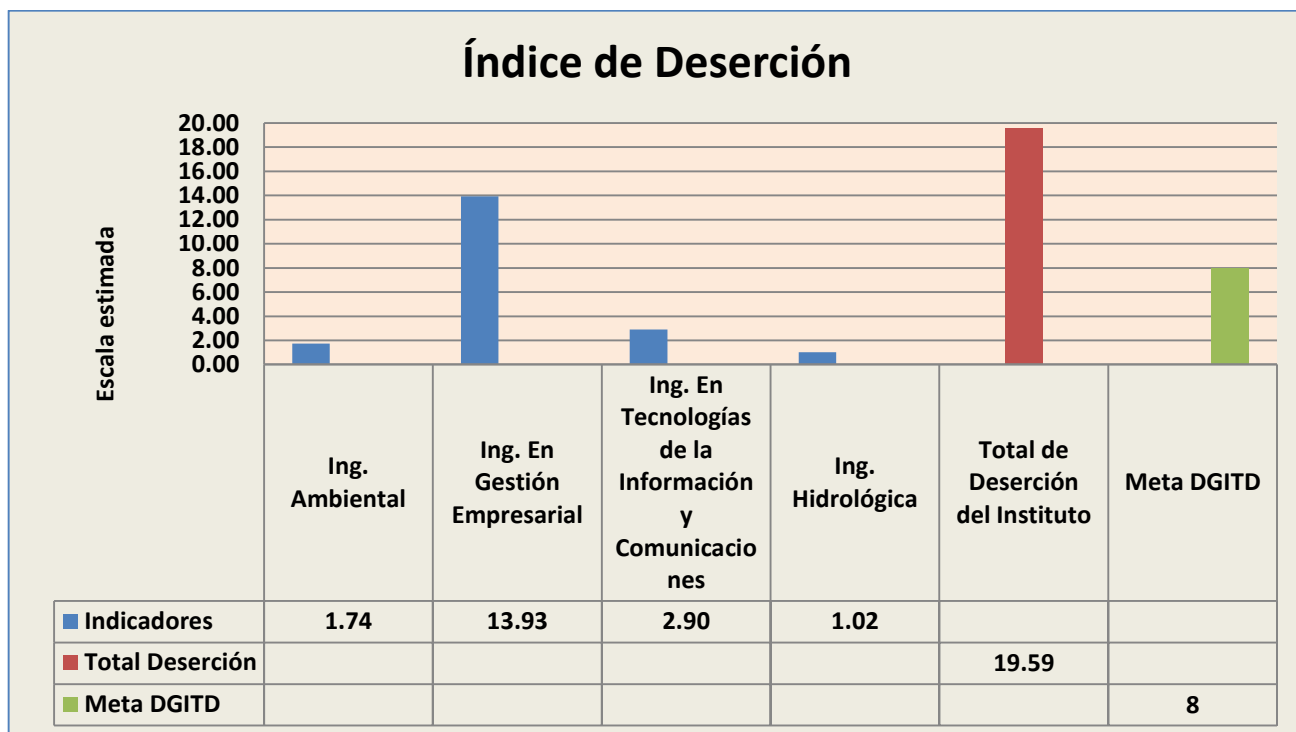
La población escolar total para AGOSTO - DICIEMBRE 2022 es 689 de alumnos, distribuidos por carrera de la siguiente manera:



NOMBRE DEL INDICADOR	FÓRMULA	DATOS		DATOS
% Atención a la demanda en el primer semestre	Alumnos inscritos en el primer semestre	187	X 100	X 100
	Alumnos solicitantes para examen de admisión	187		

2.- Deserción.

El índice de deserción subió debido a diversas situaciones que ya son analizadas por los departamentos cabe destacar que esto sigue siendo consecuencia por la contingencia que vive el país, debido a las consecuencias económicas generadas, de desempleo.



3.- Reprobación.

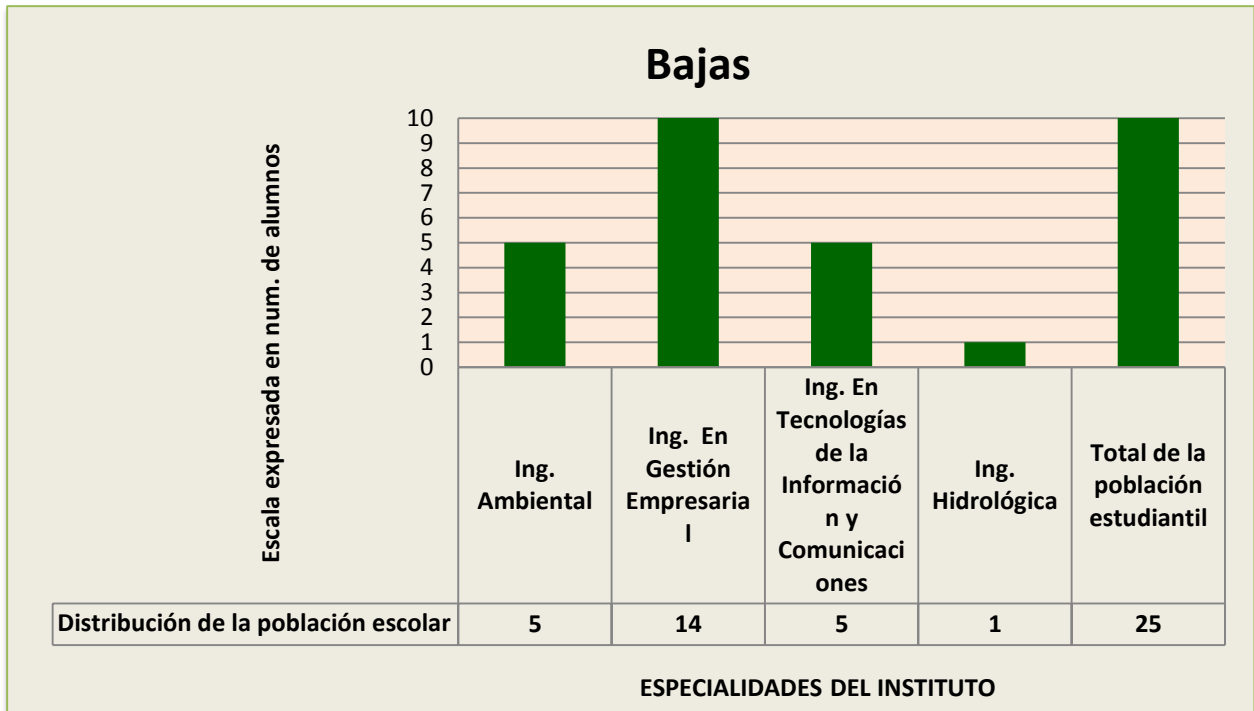
El índice de reprobación es de 17.51 % Cabe destacar que para mejorar este indicador se implementarán nuevas acciones para reforzar el programa de asesoría académica y de seguimiento a través del departamento de psicología.



4.- Baja temporal.

La meta nacional es del 3%.

Se han implementado estrategias de apoyo a estudiantes que trabajan.



5.- Docentes en cursos de formación.

Con un avance de un 100% se cumple la meta de los cursos programados en formación. La meta nacional para este indicador es de 100%

NOMBRE DEL INDICADOR	FÓRMULA	DATOS
% Docentes en Cursos de Formación	Total de docentes participantes en cursos de formación	56
	$\frac{\text{Total de docentes participantes en cursos de formación}}{\text{Total de docentes}} \times 100$	X 100
	Total de docentes	56

6.- Docentes en cursos de actualización.

Con el avance del 100% se cumple la meta de los cursos programados, son los cursos aplicados de los docentes participantes en cursos de actualización profesional. La meta para este indicador es del 90

NOMBRE DEL INDICADOR	FÓRMULA	DATOS
% Docentes en Cursos de Actualización	Total de docentes participantes en cursos de actualización	56
	$\frac{\text{Total de docentes participantes en cursos de actualización}}{\text{Total de docentes}} \times 100$	X 100
	Total de docentes	56

7.- Docentes con posgrado.

Los docentes con posgrado representan el 9.3 % del total. La meta nacional es del 50%.

8.- Alumnos por docente.

Para el semestre AGOSTO - DICIEMBRE 2022, un total de 56 docentes colaboran en la Institución; así que de acuerdo a la matrícula total corresponde un índice de 10 alumnos por docente. La meta nacional es de 21.



9.-Docentes en estímulo

En este semestre aun no aplica este indicador para los docentes del Instituto,

10.-Alumnos en Residencias Profesionales.

El **100%** de los alumnos en condiciones de realizar sus Residencias Profesionales se encuentran ubicados en alguna empresa en convenio de vinculación. La meta nacional es del 100%.

11.- Alumnos en Servicio Social.

El 85% de los alumnos en condiciones de realizar su Servicio Social se encuentran apoyando en alguna institución o empresa de acuerdo a los convenios firmados de vinculación que tiene el Instituto. La meta nacional es del 100%.

12.- Alumnos en actividades deportivas.

El 25 % de la matrícula actual participa en actividades deportivas en los equipos representativos de futbol, básquetbol, ajedrez, tae kwon do, box y béisbol. La meta nacional de este indicador es de 35%.

13.- Alumnos en actividades culturales.

El 9 % de la población escolar actual bajo por no contar con docentes. La meta de este indicador es el 35%.

14.- Eficiencia de convenios

El 90% de los convenios de vinculación se encuentran vigentes. La meta nacional para este indicador es el 95%.

NOMBRE DEL INDICADOR	FÓRMULA	DATOS
% Eficiencia de Convenios	Total de proyectos con resultados	30
	$\frac{\text{Total de proyectos con resultados}}{\text{Total de convenios firmados}} \times 100$	30 X 100

15.- Egresados en el sector laboral

De la última generación de egresados 2021 el 40% se encuentra laborando. La meta nacional es el 62%.

16.- Indicador de Mantenimiento.

Número de Reporte Atendidos / Número Total de Reportes * 100

17.- Indicador de Compras.

Número de Requisiciones Surtidas / Número Total de Requisiciones * 100



INSTITUTO TECNOLÓGICO SUPERIOR DE MÚZQUIZ
Relación de Bienes Muebles que componen su patrimonio
Al 31 de diciembre de 2022

Código	Descripción del Bien	Valor en libros
51110001	MESA PARA CONTROL DE 120X60 CM	1,064
51110002	MESA PARA CONTROL DE 120X60 CM	1,064
51110003	MESA PARA CONTROL DE 120X60 CM	1,064
51110004	MESA PARA CONTROL DE 120X60 CM	1,064
51110005	MESA PARA CONTROL DE 120X60 CM	1,064
51110006	MESA PARA CONTROL DE 120X60 CM	1,064
51110007	MESA PARA CONTROL DE 120X60 CM	1,064
51110008	MESA PARA CONTROL DE 120X60 CM	1,064
51110009	MESA PARA CONTROL DE 120X60 CM	1,064
51110010	MESA PARA CONTROL DE 120X60 CM	1,064
51110011	MESA PARA CONTROL DE 120X60 CM	1,064
51110012	MESA PARA CONTROL DE 120X60 CM	1,064
51110013	MESA PARA CONTROL DE 120X60 CM	1,064
51110014	MESA PARA CONTROL DE 120X60 CM	1,064
51110015	MESA PARA CONTROL DE 120X60 CM	1,064
51110016	MESA PARA CONTROL DE 120X60 CM	1,064
51110017	MESA PARA CONTROL DE 120X60 CM	1,064
51110018	MESA PARA CONTROL DE 120X60 CM	1,064
51110019	MESA PARA CONTROL DE 120X60 CM	1,064
51110020	MESA PARA CONTROL DE 120X60 CM	1,064
51110021	MESA PARA CONTROL DE 120X60 CM	1,064
51110022	MESA PARA CONTROL DE 120X60 CM	1,064
51110023	MESA PARA CONTROL DE 120X60 CM	1,064
51110024	MESA PARA CONTROL DE 120X60 CM	1,064
51110025	MESA PARA CONTROL DE 120X60 CM	1,064
51110026	MESA PARA CONTROL DE 120X60 CM	1,064
51110027	MESA PARA CONTROL DE 120X60 CM	1,064
51110028	MESA PARA CONTROL DE 120X60 CM	1,064
51110029	MESA PARA CONTROL DE 120X60 CM	1,064
51110030	MESA PARA CONTROL DE 120X60 CM	1,064
51110031	MESA PARA CONTROL DE 120X60 CM	1,064
51110032	MESA PARA CONTROL DE 120X60 CM	1,064
51110033	MESA PARA CONTROL DE 120X60 CM	1,064
51110034	MESA PARA CONTROL DE 120X60 CM	1,064
51110035	MESA PARA CONTROL DE 120X60 CM	1,064
51110036	MESA PARA CONTROL DE 120X60 CM	1,064
51110037	MESA PARA CONTROL DE 120X60 CM	1,064
51110038	MESA PARA CONTROL DE 120X60 CM	1,064
51110039	MESA PARA CONTROL DE 120X60 CM	1,064
51110040	MESA PARA CONTROL DE 120X60 CM	1,064
51110041	MESA PARA CONTROL DE 120X60 CM	1,064

51110042	MESA PARA CONTROL DE 120X60 CM	1,064
51110043	MESA PARA CONTROL DE 120X60 CM	1,064
51110044	MESA PARA CONTROL DE 120X60 CM	1,064
51120001	SILLA PARA MAESTRO COLOR NEGRO	455
51120002	SILLA PARA MAESTRO COLOR NEGRO	455
51120003	SILLA PARA MAESTRO COLOR NEGRO	455
51120004	SILLA PARA MAESTRO COLOR NEGRO	455
51120005	SILLA PARA MAESTRO COLOR NEGRO	455
51120006	SILLA PARA MAESTRO COLOR NEGRO	455
51120007	SILLA PARA MAESTRO COLOR NEGRO	455
51120008	SILLA PARA MAESTRO COLOR NEGRO	455
51120009	SILLA PARA MAESTRO COLOR NEGRO	455
51120010	SILLA PARA MAESTRO COLOR NEGRO	455
51120011	SILLA PARA MAESTRO COLOR NEGRO	455
51120012	SILLA PARA MAESTRO COLOR NEGRO	455
51120013	SILLA PARA MAESTRO COLOR NEGRO	455
51120014	SILLA PARA MAESTRO COLOR NEGRO	455
51120015	SILLA PARA MAESTRO COLOR NEGRO	455
51120016	SILLA PARA MAESTRO COLOR NEGRO	455
51120017	SILLA PARA MAESTRO COLOR NEGRO	455
51120018	SILLA PARA MAESTRO COLOR NEGRO	455
51120019	SILLA PARA MAESTRO COLOR NEGRO	455
51120020	SILLA PARA MAESTRO COLOR NEGRO	455
51120021	SILLA PARA MAESTRO COLOR NEGRO	455
51120022	SILLA PARA MAESTRO COLOR NEGRO	455
51120023	SILLA PARA MAESTRO COLOR NEGRO	455
51120024	SILLA PARA MAESTRO COLOR NEGRO	455
51120025	SILLA PARA MAESTRO COLOR NEGRO	455
51120026	SILLA PARA MAESTRO COLOR NEGRO	455
51120027	SILLA PARA MAESTRO COLOR NEGRO	455
51120028	SILLA PARA MAESTRO COLOR NEGRO	455
51120029	SILLA PARA MAESTRO COLOR NEGRO	455
51120030	SILLA PARA MAESTRO COLOR NEGRO	455
51120031	SILLA PARA MAESTRO COLOR NEGRO	455
51120032	SILLA PARA MAESTRO COLOR NEGRO	455
51120033	SILLA PARA MAESTRO COLOR NEGRO	455
51120034	SILLA PARA MAESTRO COLOR NEGRO	455
51120035	SILLA PARA MAESTRO COLOR NEGRO	455
51120036	SILLA PARA MAESTRO COLOR NEGRO	455
51120037	SILLA PARA MAESTRO COLOR NEGRO	455
51120038	SILLA PARA MAESTRO COLOR NEGRO	455
51120039	SILLA PARA MAESTRO COLOR NEGRO	455
51120040	SILLA PARA MAESTRO COLOR NEGRO	455
51120041	SILLA PARA MAESTRO COLOR NEGRO	455
51120042	SILLA PARA MAESTRO COLOR NEGRO	455
51120043	SILLA PARA MAESTRO COLOR NEGRO	455
51120044	SILLA PARA MAESTRO COLOR NEGRO	455
51120045	SILLA PARA MAESTRO COLOR NEGRO	455

51120094	SILLA PARA MAESTRO COLOR NEGRO	455
51120095	SILLA PARA MAESTRO COLOR NEGRO	455
51120096	SILLA PARA MAESTRO COLOR NEGRO	455
51120097	SILLA PARA MAESTRO COLOR NEGRO	455
51120098	SILLA PARA MAESTRO COLOR NEGRO	455
51120099	SILLA PARA MAESTRO COLOR NEGRO	455
51120100	SILLA PARA MAESTRO COLOR NEGRO	455
51120101	SILLA PARA MAESTRO COLOR NEGRO	455
51120102	SILLA PARA MAESTRO COLOR NEGRO	455
51120103	SILLA PARA MAESTRO COLOR NEGRO	455
51130001	MESA PARA IMPRESORA	1,134
51130002	MESA PARA IMPRESORA	1,134
51130003	MESA PARA IMPRESORA	1,134
51140001	ESTACION DE TRABAJO PARA 2 PERS	14,965
51140002	ESTACION DE TRABAJO PARA 2 PERS	14,965
51140003	ESTACION DE TRABAJO PARA 2 PERS	14,965
51140004	ESTACION DE TRABAJO PARA 2 PERS	14,965
51140005	ESTACION DE TRABAJO PARA 2 PERS	14,965
51140006	ESTACION DE TRABAJO PARA 2 PERS	14,965
51140007	ESTACION DE TRABAJO PARA 2 PERS	14,965
51140008	ESTACION DE TRABAJO PARA 2 PERS	14,965
51140009	ESTACION DE TRABAJO PARA 2 PERS	14,965
51140010	ESTACION DE TRABAJO PARA 2 PERS	14,965
51140011	ESTACION DE TRABAJO PARA 2 PERS	14,965
51140012	ESTACION DE TRABAJO PARA 2 PERS	14,965
51140013	ESTACION DE TRABAJO PARA 2 PERS	14,965
51140014	ESTACION DE TRABAJO PARA 2 PERS	14,965
51140015	ESTACION DE TRABAJO PARA 2 PERS	14,965
51140016	ESTACION DE TRABAJO PARA 2 PERS	14,965
51140017	ESTACION DE TRABAJO PARA 2 PERS	14,965
51140018	ESTACION DE TRABAJO PARA 2 PERS	14,965
51140019	ESTACION DE TRABAJO PARA 2 PERS	14,965
51140020	ESTACION DE TRABAJO PARA 2 PERS	14,965
51150001	SILLA CON RESPALDO DE MALLA	1,754
51150002	SILLA CON RESPALDO DE MALLA	1,754
51150003	SILLA CON RESPALDO DE MALLA	1,754
51150004	SILLA CON RESPALDO DE MALLA	1,754
51150005	SILLA CON RESPALDO DE MALLA	1,754
51150006	SILLA CON RESPALDO DE MALLA	1,754
51150007	SILLA CON RESPALDO DE MALLA	1,754
51150008	SILLA CON RESPALDO DE MALLA	1,754
51150009	SILLA CON RESPALDO DE MALLA	1,754
51150010	SILLA CON RESPALDO DE MALLA	1,754
51150011	SILLA CON RESPALDO DE MALLA	1,754
51150012	SILLA CON RESPALDO DE MALLA	1,754
51150013	SILLA CON RESPALDO DE MALLA	1,754
51150014	SILLA CON RESPALDO DE MALLA	1,754
51150015	SILLA CON RESPALDO DE MALLA	1,754

51150016	SILLA CON RESPALDO DE MALLA	1,754
51150017	SILLA CON RESPALDO DE MALLA	1,754
51150018	SILLA CON RESPALDO DE MALLA	1,754
51150019	SILLA CON RESPALDO DE MALLA	1,754
51150020	SILLA CON RESPALDO DE MALLA	1,754
51150021	SILLA CON RESPALDO DE MALLA	1,754
51150022	SILLA CON RESPALDO DE MALLA	1,754
51150023	SILLA CON RESPALDO DE MALLA	1,754
51150024	SILLA CON RESPALDO DE MALLA	1,754
51150025	SILLA CON RESPALDO DE MALLA	1,754
51150026	SILLA CON RESPALDO DE MALLA	1,754
51150027	SILLA CON RESPALDO DE MALLA	1,754
51150028	SILLA CON RESPALDO DE MALLA	1,754
51160001	ARCHIVERO DE CUATRO GAVETAS C	2,596
51160002	ARCHIVERO DE CUATRO GAVETAS C	2,596
51160003	ARCHIVERO DE CUATRO GAVETAS C	2,596
51160004	ARCHIVERO DE CUATRO GAVETAS C	2,596
51160005	ARCHIVERO DE CUATRO GAVETAS C	2,596
51160006	ARCHIVERO DE CUATRO GAVETAS C	2,596
51160007	ARCHIVERO DE CUATRO GAVETAS C	2,596
51160008	ARCHIVERO DE CUATRO GAVETAS C	2,596
51160009	ARCHIVERO DE CUATRO GAVETAS C	2,596
51160010	ARCHIVERO DE CUATRO GAVETAS C	2,596
51160011	ARCHIVERO DE CUATRO GAVETAS C	2,596
51160012	ARCHIVERO DE CUATRO GAVETAS C	2,596
51160013	ARCHIVERO DE CUATRO GAVETAS C	2,596
51160014	ARCHIVERO DE CUATRO GAVETAS C	2,596
51160015	ARCHIVERO DE CUATRO GAVETAS C	2,596
51160016	ARCHIVERO DE CUATRO GAVETAS C	2,596
51160017	ARCHIVERO DE CUATRO GAVETAS C	2,596
51160018	ARCHIVERO DE CUATRO GAVETAS C	2,596
51160019	ARCHIVERO DE CUATRO GAVETAS C	2,596
51160020	ARCHIVERO DE CUATRO GAVETAS C	2,596
51160021	ARCHIVERO DE CUATRO GAVETAS C	2,596
51160022	ARCHIVERO DE CUATRO GAVETAS C	2,596
51160023	ARCHIVERO DE CUATRO GAVETAS C	2,596
51160024	ARCHIVERO DE CUATRO GAVETAS C	2,596
51160025	ARCHIVERO DE CUATRO GAVETAS C	2,596
51160026	ARCHIVERO DE CUATRO GAVETAS C	2,596
51160027	ARCHIVERO DE CUATRO GAVETAS C	2,596
51160028	ARCHIVERO DE CUATRO GAVETAS C	2,596
51160029	ARCHIVERO DE CUATRO GAVETAS C	2,596
51160030	ARCHIVERO DE CUATRO GAVETAS C	2,596
51160031	ARCHIVERO DE CUATRO GAVETAS C	2,596
51160032	ARCHIVERO DE CUATRO GAVETAS C	2,596
51160033	ARCHIVERO DE CUATRO GAVETAS C	2,596
51160034	ARCHIVERO DE CUATRO GAVETAS C	2,596
51160035	ARCHIVERO DE CUATRO GAVETAS C	2,596

51160036	ARCHIVERO DE CUATRO GAVETAS C	2,596
51160037	ARCHIVERO DE CUATRO GAVETAS C	2,596
51160038	ARCHIVERO DE CUATRO GAVETAS C	2,596
51170001	ESCRI. DIRECTOR -ARCHIVERO CON I	30,510
51180001	ESCRITORIO DE 2 PEDESTALES CUBIE	3,480
51180002	ESCRITORIO DE 2 PEDESTALES CUBIE	3,480
51180003	ESCRITORIO DE 2 PEDESTALES CUBIE	3,480
51180004	ESCRITORIO DE 2 PEDESTALES CUBIE	3,480
51180005	ESCRITORIO DE 2 PEDESTALES CUBIE	3,480
51180006	ESCRITORIO DE 2 PEDESTALES CUBIE	3,480
51180007	ESCRITORIO DE 2 PEDESTALES CUBIE	3,480
51180008	ESCRITORIO DE 2 PEDESTALES CUBIE	3,480
51180009	ESCRITORIO DE 2 PEDESTALES CUBIE	3,480
51180010	ESCRITORIO DE 2 PEDESTALES CUBIE	3,480
51180011	ESCRITORIO DE 2 PEDESTALES CUBIE	3,480
51180012	ESCRITORIO DE 2 PEDESTALES CUBIE	3,480
51180013	ESCRITORIO DE 2 PEDESTALES CUBIE	3,480
51180014	ESCRITORIO DE 2 PEDESTALES CUBIE	3,480
51180015	ESCRITORIO DE 2 PEDESTALES CUBIE	3,480
51180016	ESCRITORIO DE 2 PEDESTALES CUBIE	3,480
51190001	SILLA DE VISITANTE CON MALLA EN	1,289
51190002	SILLA DE VISITANTE CON MALLA EN	1,289
51190003	SILLA DE VISITANTE CON MALLA EN	1,289
51190004	SILLA DE VISITANTE CON MALLA EN	1,289
51190005	SILLA DE VISITANTE CON MALLA EN	1,289
51190006	SILLA DE VISITANTE CON MALLA EN	1,289
51190007	SILLA DE VISITANTE CON MALLA EN	1,289
51190008	SILLA DE VISITANTE CON MALLA EN	1,289
51190009	SILLA DE VISITANTE CON MALLA EN	1,289
51190010	SILLA DE VISITANTE CON MALLA EN	1,289
51190011	SILLA DE VISITANTE CON MALLA EN	1,289
51190012	SILLA DE VISITANTE CON MALLA EN	1,289
51190013	SILLA DE VISITANTE CON MALLA EN	1,289
51190014	SILLA DE VISITANTE CON MALLA EN	1,289
51190015	SILLA DE VISITANTE CON MALLA EN	1,289
51190016	SILLA DE VISITANTE CON MALLA EN	1,289
51190017	SILLA DE VISITANTE CON MALLA EN	1,289
51190018	SILLA DE VISITANTE CON MALLA EN	1,289
51190019	SILLA DE VISITANTE CON MALLA EN	1,289
51190020	SILLA DE VISITANTE CON MALLA EN	1,289
51190021	SILLA DE VISITANTE CON MALLA EN	1,289
51190022	SILLA DE VISITANTE CON MALLA EN	1,289
51190023	SILLA DE VISITANTE CON MALLA EN	1,289
51190024	SILLA DE VISITANTE CON MALLA EN	1,289
51190025	SILLA DE VISITANTE CON MALLA EN	1,289
51190026	SILLA DE VISITANTE CON MALLA EN	1,289
51190027	SILLA DE VISITANTE CON MALLA EN	1,289
51190028	SILLA DE VISITANTE CON MALLA EN	1,289

51190029	SILLA DE VISITANTE CON MALLA EN	1,289
51190030	SILLA DE VISITANTE CON MALLA EN	1,289
51190031	SILLA DE VISITANTE CON MALLA EN	1,289
51190032	SILLA DE VISITANTE CON MALLA EN	1,289
51190033	SILLA DE VISITANTE CON MALLA EN	1,289
51190034	SILLA DE VISITANTE CON MALLA EN	1,289
51190035	SILLA DE VISITANTE CON MALLA EN	1,289
51190036	SILLA DE VISITANTE CON MALLA EN	1,289
51190037	SILLA DE VISITANTE CON MALLA EN	1,289
51190038	SILLA DE VISITANTE CON MALLA EN	1,289
51190039	SILLA DE VISITANTE CON MALLA EN	1,289
51190040	SILLA DE VISITANTE CON MALLA EN	1,289
51190041	SILLA DE VISITANTE CON MALLA EN	1,289
51190042	SILLA DE VISITANTE CON MALLA EN	1,289
51190043	SILLA DE VISITANTE CON MALLA EN	1,289
51190044	SILLA DE VISITANTE CON MALLA EN	1,289
51190045	SILLA DE VISITANTE CON MALLA EN	1,289
51190046	SILLA DE VISITANTE CON MALLA EN	1,289
51190047	SILLA DE VISITANTE CON MALLA EN	1,289
51190048	SILLA DE VISITANTE CON MALLA EN	1,289
51190049	SILLA DE VISITANTE CON MALLA EN	1,289
51190050	SILLA DE VISITANTE CON MALLA EN	1,289
51190051	SILLA DE VISITANTE CON MALLA EN	1,289
51190052	SILLA DE VISITANTE CON MALLA EN	1,289
51190053	SILLA DE VISITANTE CON MALLA EN	1,289
51190054	SILLA DE VISITANTE CON MALLA EN	1,289
511100001	B. MESA BANCO TAPIZADA EN TELA,	1,530
511100002	B. MESA BANCO TAPIZADA EN TELA,	1,530
511100003	B. MESA BANCO TAPIZADA EN TELA,	1,530
511100004	B. MESA BANCO TAPIZADA EN TELA,	1,530
511100005	B. MESA BANCO TAPIZADA EN TELA,	1,530
511100006	B. MESA BANCO TAPIZADA EN TELA,	1,530
511100007	B. MESA BANCO TAPIZADA EN TELA,	1,530
511100008	B. MESA BANCO TAPIZADA EN TELA,	1,530
511100009	B. MESA BANCO TAPIZADA EN TELA,	1,530
511100010	B. MESA BANCO TAPIZADA EN TELA,	1,530
511100011	B. MESA BANCO TAPIZADA EN TELA,	1,530
511100012	B. MESA BANCO TAPIZADA EN TELA,	1,530
511100013	B. MESA BANCO TAPIZADA EN TELA,	1,530
511100014	B. MESA BANCO TAPIZADA EN TELA,	1,530
511100015	B. MESA BANCO TAPIZADA EN TELA,	1,530
511100016	B. MESA BANCO TAPIZADA EN TELA,	1,530
511100017	B. MESA BANCO TAPIZADA EN TELA,	1,530
511100018	B. MESA BANCO TAPIZADA EN TELA,	1,530
511100019	B. MESA BANCO TAPIZADA EN TELA,	1,530
511100020	B. MESA BANCO TAPIZADA EN TELA,	1,530
511100021	B. MESA BANCO TAPIZADA EN TELA,	1,530
511100022	B. MESA BANCO TAPIZADA EN TELA,	1,530

511100455	B. MESA BANCO TAPIZADA EN TELA,	1,530
511100456	B. MESA BANCO TAPIZADA EN TELA,	1,530
511110001	BUTACA AUDIOVISUAL PALETA ABA	3,767
511110002	BUTACA AUDIOVISUAL PALETA ABA	3,767
511110003	BUTACA AUDIOVISUAL PALETA ABA	3,767
511110004	BUTACA AUDIOVISUAL PALETA ABA	3,767
511110005	BUTACA AUDIOVISUAL PALETA ABA	3,767
511110006	BUTACA AUDIOVISUAL PALETA ABA	3,767
511110007	BUTACA AUDIOVISUAL PALETA ABA	3,767
511110008	BUTACA AUDIOVISUAL PALETA ABA	3,767
511110009	BUTACA AUDIOVISUAL PALETA ABA	3,767
511110010	BUTACA AUDIOVISUAL PALETA ABA	3,767
511110011	BUTACA AUDIOVISUAL PALETA ABA	3,767
511110012	BUTACA AUDIOVISUAL PALETA ABA	3,767
511110013	BUTACA AUDIOVISUAL PALETA ABA	3,767
511110014	BUTACA AUDIOVISUAL PALETA ABA	3,767
511110015	BUTACA AUDIOVISUAL PALETA ABA	3,767
511110016	BUTACA AUDIOVISUAL PALETA ABA	3,767
511110017	BUTACA AUDIOVISUAL PALETA ABA	3,767
511110018	BUTACA AUDIOVISUAL PALETA ABA	3,767
511110019	BUTACA AUDIOVISUAL PALETA ABA	3,767
511110020	BUTACA AUDIOVISUAL PALETA ABA	3,767
511110021	BUTACA AUDIOVISUAL PALETA ABA	3,767
511110022	BUTACA AUDIOVISUAL PALETA ABA	3,767
511110023	BUTACA AUDIOVISUAL PALETA ABA	3,767
511110024	BUTACA AUDIOVISUAL PALETA ABA	3,767
511110025	BUTACA AUDIOVISUAL PALETA ABA	3,767
511110026	BUTACA AUDIOVISUAL PALETA ABA	3,767
511110027	BUTACA AUDIOVISUAL PALETA ABA	3,767
511110028	BUTACA AUDIOVISUAL PALETA ABA	3,767
511110029	BUTACA AUDIOVISUAL PALETA ABA	3,767
511110030	BUTACA AUDIOVISUAL PALETA ABA	3,767
511110031	BUTACA AUDIOVISUAL PALETA ABA	3,767
511110032	BUTACA AUDIOVISUAL PALETA ABA	3,767
511110033	BUTACA AUDIOVISUAL PALETA ABA	3,767
511110034	BUTACA AUDIOVISUAL PALETA ABA	3,767
511110035	BUTACA AUDIOVISUAL PALETA ABA	3,767
511110036	BUTACA AUDIOVISUAL PALETA ABA	3,767
511110037	BUTACA AUDIOVISUAL PALETA ABA	3,767
511110038	BUTACA AUDIOVISUAL PALETA ABA	3,767
511110039	BUTACA AUDIOVISUAL PALETA ABA	3,767
511110040	BUTACA AUDIOVISUAL PALETA ABA	3,767
511110041	BUTACA AUDIOVISUAL PALETA ABA	3,767
511110042	BUTACA AUDIOVISUAL PALETA ABA	3,767
511110043	BUTACA AUDIOVISUAL PALETA ABA	3,767
511110044	BUTACA AUDIOVISUAL PALETA ABA	3,767
511110045	BUTACA AUDIOVISUAL PALETA ABA	3,767
511110046	BUTACA AUDIOVISUAL PALETA ABA	3,767

511110047	BUTACA AUDIOVISUAL PALETA ABA	3,767
511110048	BUTACA AUDIOVISUAL PALETA ABA	3,767
511110049	BUTACA AUDIOVISUAL PALETA ABA	3,767
511110050	BUTACA AUDIOVISUAL PALETA ABA	3,767
511110051	BUTACA AUDIOVISUAL PALETA ABA	3,767
511110052	BUTACA AUDIOVISUAL PALETA ABA	3,767
511110053	BUTACA AUDIOVISUAL PALETA ABA	3,767
511110054	BUTACA AUDIOVISUAL PALETA ABA	3,767
511110055	BUTACA AUDIOVISUAL PALETA ABA	3,767
511110056	BUTACA AUDIOVISUAL PALETA ABA	3,767
511110057	BUTACA AUDIOVISUAL PALETA ABA	3,767
511110058	BUTACA AUDIOVISUAL PALETA ABA	3,767
511110059	BUTACA AUDIOVISUAL PALETA ABA	3,767
511110060	BUTACA AUDIOVISUAL PALETA ABA	3,767
511110061	BUTACA AUDIOVISUAL PALETA ABA	3,767
511110062	BUTACA AUDIOVISUAL PALETA ABA	3,767
511110063	BUTACA AUDIOVISUAL PALETA ABA	3,767
511110064	BUTACA AUDIOVISUAL PALETA ABA	3,767
511110065	BUTACA AUDIOVISUAL PALETA ABA	3,767
511110066	BUTACA AUDIOVISUAL PALETA ABA	3,767
511110067	BUTACA AUDIOVISUAL PALETA ABA	3,767
511110068	BUTACA AUDIOVISUAL PALETA ABA	3,767
511110069	BUTACA AUDIOVISUAL PALETA ABA	3,767
511110070	BUTACA AUDIOVISUAL PALETA ABA	3,767
511110071	BUTACA AUDIOVISUAL PALETA ABA	3,767
511110072	BUTACA AUDIOVISUAL PALETA ABA	3,767
511110073	BUTACA AUDIOVISUAL PALETA ABA	3,767
511110074	BUTACA AUDIOVISUAL PALETA ABA	3,767
511110075	BUTACA AUDIOVISUAL PALETA ABA	3,767
511110076	BUTACA AUDIOVISUAL PALETA ABA	3,767
511110077	BUTACA AUDIOVISUAL PALETA ABA	3,767
511110078	BUTACA AUDIOVISUAL PALETA ABA	3,767
511110079	BUTACA AUDIOVISUAL PALETA ABA	3,767
511110080	BUTACA AUDIOVISUAL PALETA ABA	3,767
511120001	SILLA PARA SALA DE JUNTAS	3,430
511120002	SILLA PARA SALA DE JUNTAS	3,430
511120003	SILLA PARA SALA DE JUNTAS	3,430
511120004	SILLA PARA SALA DE JUNTAS	3,430
511120005	SILLA PARA SALA DE JUNTAS	3,430
511120006	SILLA PARA SALA DE JUNTAS	3,430
511120007	SILLA PARA SALA DE JUNTAS	3,430
511120008	SILLA PARA SALA DE JUNTAS	3,430
511120009	SILLA PARA SALA DE JUNTAS	3,430
511120010	SILLA PARA SALA DE JUNTAS	3,430
511120011	SILLA PARA SALA DE JUNTAS	3,430
511120012	SILLA PARA SALA DE JUNTAS	3,430
511130001	MESA PARA SALA DE JUNTAS DE 4.80	10,921
511140001	SILLA DE VISITAS	1,386

511140002	SILLA DE VISITAS	1,386
511140003	SILLA DE VISITAS	1,386
511140004	SILLA DE VISITAS	1,386
511140005	SILLA DE VISITAS	1,386
511140006	SILLA DE VISITAS	1,386
511150001	SILLON EJECUTIVO PARA DIRECTOR	4,406
511150002	SILLON EJECUTIVO PARA DIRECTOR	4,406
511150003	SILLON EJECUTIVO PARA DIRECTOR	4,406
511160001	ANAQUEL TIPO ESQUELETO DE 915X	1,143
511160002	ANAQUEL TIPO ESQUELETO DE 915X	1,143
511160003	ANAQUEL TIPO ESQUELETO DE 915X	1,143
511160004	ANAQUEL TIPO ESQUELETO DE 915X	1,143
511170001	ESCRITORIO DE UN PEDESTAL EN AG	2,305
511170002	ESCRITORIO DE UN PEDESTAL EN AG	2,687
52910001	KIT DE PIZARRON INTERACTIVO	17,385
52910002	KIT DE PIZARRON INTERACTIVO	17,385
52910003	KIT DE PIZARRON INTERACTIVO	17,385
52910004	KIT DE PIZARRON INTERACTIVO	17,385
52910005	KIT DE PIZARRON INTERACTIVO	17,385
52910006	KIT DE PIZARRON INTERACTIVO	17,385
52910007	KIT DE PIZARRON INTERACTIVO	17,385
52910008	KIT DE PIZARRON INTERACTIVO	17,385
52910009	KIT DE PIZARRON INTERACTIVO	17,385
52910010	KIT DE PIZARRON INTERACTIVO	17,385
52910011	KIT DE PIZARRON INTERACTIVO	17,385
52910012	KIT DE PIZARRON INTERACTIVO	17,385
52910013	KIT DE PIZARRON INTERACTIVO	17,385
52910014	KIT DE PIZARRON INTERACTIVO	17,385
52920001	PIZARRON GRANDE BLANCO 12mm	3,281
52920002	PIZARRON GRANDE BLANCO 12mm	3,281
52920003	PIZARRON GRANDE BLANCO 12mm	3,281
52920004	PIZARRON GRANDE BLANCO 12mm	3,281
52920005	PIZARRON GRANDE BLANCO 12mm	3,281
52920006	PIZARRON GRANDE BLANCO 12mm	3,281
52920007	PIZARRON GRANDE BLANCO 12mm	3,281
52920008	PIZARRON GRANDE BLANCO 12mm	3,281
52920009	PIZARRON GRANDE BLANCO 12mm	3,281
52920010	PIZARRON GRANDE BLANCO 12mm	3,281
52920011	PIZARRON GRANDE BLANCO 12mm	3,281
52920012	PIZARRON GRANDE BLANCO 12mm	3,281
52930001	PIZARRON BLANCO CHICO 1.20 x 90	522
52930002	PIZARRON BLANCO CHICO 1.20 x 90	522
52930003	PIZARRON BLANCO CHICO 1.20 x 90	522
52930004	PIZARRON BLANCO CHICO 1.20 x 90	522
52940001	PANTALLA PARA PROYECTOR	1,553
52940002	PANTALLA PARA PROYECTOR	1,553
51210001	SOFA DE 2 PLAZAS NEGRO	4,022
51210002	SOFA DE 2 PLAZAS NEGRO	4,022

51210003	SOFA DE 2 PLAZAS NEGRO	4,022
51210004	SOFA DE 2 PLAZAS NEGRO	4,022
51210005	SOFA DE 3 PLAZAS NEGRO	5,194
51210001	MESA DE CENTRO NEGRO	838
51210002	MESA DE CENTRO NEGRO	838
56910001	EXTINGUIDOR DE POLVO QUIMICO S	1,444
56910002	EXTINGUIDOR DE POLVO QUIMICO S	1,444
56910003	EXTINGUIDOR DE POLVO QUIMICO S	1,444
56910004	EXTINGUIDOR DE POLVO QUIMICO S	1,444
56910005	EXTINGUIDOR DE POLVO QUIMICO S	1,444
56910006	EXTINGUIDOR DE POLVO QUIMICO S	1,444
56910007	EXTINGUIDOR DE POLVO QUIMICO S	1,444
56910008	EXTINGUIDOR DE POLVO QUIMICO S	1,444
56910009	EXTINGUIDOR DE POLVO QUIMICO S	1,444
56910010	EXTINGUIDOR DE POLVO QUIMICO S	1,444
56910011	EXTINGUIDOR DE POLVO QUIMICO S	1,444
56910012	EXTINGUIDOR DE POLVO QUIMICO S	1,444
56910013	EXTINGUIDOR DE POLVO QUIMICO S	1,444
56910014	EXTINGUIDOR DE POLVO QUIMICO S	1,444
56910015	EXTINGUIDOR DE POLVO QUIMICO S	1,444
56910016	EXTINGUIDOR DE POLVO QUIMICO S	1,444
51510001	COMPUTADORA Y MONITOR INTEGR	11,890
51510002	COMPUTADORA Y MONITOR INTEGR	11,890
51510003	COMPUTADORA Y MONITOR INTEGR	11,890
51510004	COMPUTADORA Y MONITOR INTEGR	11,890
51510005	COMPUTADORA Y MONITOR INTEGR	11,890
51510006	COMPUTADORA Y MONITOR INTEGR	11,890
51510007	COMPUTADORA Y MONITOR INTEGR	11,890
51510008	COMPUTADORA Y MONITOR INTEGR	11,890
51510009	COMPUTADORA Y MONITOR INTEGR	11,890
51510010	COMPUTADORA Y MONITOR INTEGR	11,890
51510011	COMPUTADORA Y MONITOR INTEGR	11,890
51510012	COMPUTADORA Y MONITOR INTEGR	11,890
51510013	COMPUTADORA Y MONITOR INTEGR	11,890
51510014	COMPUTADORA Y MONITOR INTEGR	11,890
51510015	COMPUTADORA Y MONITOR INTEGR	11,890
51510016	COMPUTADORA Y MONITOR INTEGR	11,890
51510017	COMPUTADORA Y MONITOR INTEGR	11,890
51510018	COMPUTADORA Y MONITOR INTEGR	11,890
51510019	COMPUTADORA Y MONITOR INTEGR	11,890
51510020	COMPUTADORA Y MONITOR INTEGR	11,890
51510021	COMPUTADORA Y MONITOR INTEGR	11,890
51510022	COMPUTADORA Y MONITOR INTEGR	11,890
51510023	COMPUTADORA Y MONITOR INTEGR	11,890
51510024	COMPUTADORA Y MONITOR INTEGR	11,890
51510025	COMPUTADORA Y MONITOR INTEGR	11,890
51510026	COMPUTADORA Y MONITOR INTEGR	11,890
51510027	COMPUTADORA Y MONITOR INTEGR	11,890

51510076	COMPUTADORA Y MONITOR INTEGR	11,890
51510077	COMPUTADORA Y MONITOR INTEGR	11,890
51510078	COMPUTADORA Y MONITOR INTEGR	11,890
51510079	COMPUTADORA Y MONITOR INTEGR	11,890
51510080	COMPUTADORA Y MONITOR INTEGR	11,890
51510081	COMPUTADORA Y MONITOR INTEGR	11,890
51510082	COMPUTADORA Y MONITOR INTEGR	11,890
51510083	COMPUTADORA Y MONITOR INTEGR	11,890
51510084	COMPUTADORA Y MONITOR INTEGR	11,890
51510085	COMPUTADORA Y MONITOR INTEGR	11,890
51510086	COMPUTADORA Y MONITOR INTEGR	11,890
51510087	COMPUTADORA Y MONITOR INTEGR	11,890
51510088	COMPUTADORA Y MONITOR INTEGR	11,890
51510089	COMPUTADORA Y MONITOR INTEGR	11,890
51510090	COMPUTADORA Y MONITOR INTEGR	11,890
51510091	COMPUTADORA Y MONITOR INTEGR	11,890
51510092	COMPUTADORA Y MONITOR INTEGR	11,890
51510093	COMPUTADORA Y MONITOR INTEGR	11,890
51510094	COMPUTADORA Y MONITOR INTEGR	11,890
51510095	COMPUTADORA Y MONITOR INTEGR	11,890
51510096	COMPUTADORA Y MONITOR INTEGR	11,890
51510097	COMPUTADORA Y MONITOR INTEGR	11,890
51510098	COMPUTADORA Y MONITOR INTEGR	11,890
51510099	COMPUTADORA Y MONITOR INTEGR	11,890
51510100	COMPUTADORA Y MONITOR INTEGR	11,890
51510101	COMPUTADORA Y MONITOR INTEGR	11,890
51510102	COMPUTADORA Y MONITOR INTEGR	11,890
51510103	COMPUTADORA Y MONITOR INTEGR	11,890
51510104	COMPUTADORA Y MONITOR INTEGR	11,890
51510105	COMPUTADORA Y MONITOR INTEGR	11,890
51510106	COMPUTADORA Y MONITOR INTEGR	11,890
51510107	COMPUTADORA Y MONITOR INTEGR	11,890
51510108	COMPUTADORA Y MONITOR INTEGR	11,890
51510109	COMPUTADORA Y MONITOR INTEGR	11,890
51510110	COMPUTADORA Y MONITOR INTEGR	11,890
51510111	COMPUTADORA Y MONITOR INTEGR	11,890
51510112	COMPUTADORA Y MONITOR INTEGR	11,890
51510113	COMPUTADORA Y MONITOR INTEGR	11,890
51510114	COMPUTADORA Y MONITOR INTEGR	11,890
51510115	COMPUTADORA Y MONITOR INTEGR	11,890
51510116	COMPUTADORA Y MONITOR INTEGR	11,890
51510117	COMPUTADORA Y MONITOR INTEGR	11,890
519130001	LECTOR DE CONOCIMIENTO FACIAL	9,689
52110001	PROYECTOR OPTOMA	7,105
52110002	PROYECTOR EPSON	9,282
52110007	PROYECTOR OPTOMA	7,105
52120001	CAMARA DE VIDEO SAMSUNG	2,120
51560001	IMPRESORA HPLASERJETPRO 400	6,151

51560002	IMPRESORA HPLASERJETPRO 400	6,151
51560003	IMPRESORA HPLASERJETPRO 400	6,151
51560004	IMPRESORA HPLASERJETPRO 400	6,151
51560005	IMPRESORA HPLASERJETPRO 400	6,151
51560006	IMPRESORA HPLASERJETPRO 400	6,151
51560007	IMPRESORA HPLASERJETPRO 400	6,151
51560008	IMPRESORA HPLASERJETPRO 400	6,151
51560009	IMPRESORA HPLASERJETPRO 400	6,151
51560010	IMPRESORA HPLASERJETPRO 400	6,151
51560011	IMPRESORA HPLASERJETPRO 400	6,151
51560021	IMPERSORA HP LASERJETPRO 400	6,151
51560023	IMPRESORA HPLASERJETPRO 400	6,151
51560024	IMPRESORA HPLASERJETPRO 400	6,151
51560025	IMPRESORA HPLASERJETPRO 400	6,151
51560026	IMPRESORA HPLASERJETPRO 400	6,151
51560027	IMPRESORA HPLASERJETPRO 400	6,151
51560028	IMPRESORA HPLASERJETPRO 400	6,151
51560029	IMPRESORA HPLASERJETPRO 400	6,151
51560030	IMPRESORA HPLASERJETPRO 400	6,151
51560031	IMPRESORA HPLASERJETPRO 400	6,151
51560032	IMPRESORA HPLASERJETPRO 400	6,151
51560033	IMPRESORA HPLASERJETPRO 400	6,151
51560034	IMPRESORA HPLASERJETPRO 400	6,151
51560035	IMPRESORA HPLASERJETPRO 400	6,151
51560036	IMPRESORA HPLASERJETPRO 400	6,151
51560037	IMPRESORA HPLASERJETPRO 400	6,151
51560038	IMPRESORA HPLASERJETPRO 400	6,151
51560039	IMPRESORA HPLASERJETPRO 400	6,151
51560040	IMPRESORA HPLASERJETPRO 400	6,151
51560041	IMPRESORA HPLASERJETPRO 400	6,151
51560042	IMPRESORA HPLASERJETPRO 400	6,151
51560043	IMPRESORA HPLASERJETPRO 400	6,151
51560044	IMPRESORA HPLASERJETPRO 400	6,151
51560045	IMPRESORA HPLASERJETPRO 400	6,151
51560046	IMPRESORA HPLASERJETPRO 400	6,151
51560047	IMPRESORA HPLASERJETPRO 400	6,151
51560048	IMPRESORA HPLASERJETPRO 400	6,151
51560049	IMPRESORA HPLASERJETPRO 400	6,151
51580001	IPAD 16 GB	7,586
51580002	IPAD 16 GB	7,586
51580003	IPAD 16 GB	7,586
56510014	IPHONE 5 DE 16 GB	11,900
56530003	ROUTER AVANZADO DOBLE BANDA	1,543
56530004	ROUTER AVANZADO DOBLE BANDA	1,543
56520005	RADIO MOTOROLA 20 CANALES	869
56520006	RADIO MOTOROLA 20 CANALES	
56520001	RADIO COMUNICADOR 21 CANALES	869
56520002	RADIO COMUNICADOR 21 CANALES AZUL	

56520003	RADIO COMUNICADOR 21 CANALES	869
56520004	RADIO COMUNICADOR 21 CANALES AZUL	
515100001	MINI LAPTOP NETBOOKASUS EeePC	4,466
515100002	LAPTOP HP PARA PROYECCION	24,642
S/C	LABORATORIO DE EXPERIMENTOS D	1,276,000
52120002	BAFLE AMP. 2 VIAS COMPT. IPOD Y S	7,836
PTE	PAR DE TUBOS TENSORES DE RED -	4,766
PTE	PAR DE PORTERIAS CHICAS	3,000
51560012	IMPRESORA HP LASERJET 600M601	12,391
51560014	IMPRESORA HP OFFICEJET PRO 8600	6,570
51560018	IMPRESORA HP LASERJET 600M601	12,391
52120001	EQUIPO DE SONIDO	29,000
56910017	EXTINGUIDOR DE GAS HALON	1,566
511180001	IMPRESORA FX 890 CON CABLE USB	6,229
511180002	IMPRESORA DE CREDENCIALES DATA	32,909
S/C	ESCALERA DE ALUMINIO 728-10 TIJE	2,400
S/C	PORTABANDERA DE PIEL	232
S/C	ASTA BANDERA DE LATON	398
S/C	BANDERA NACIONAL PARA INTERPE	1,276
S/C	BANDERA NACIONAL PARA INTERIO	400
S/C	BORRADOR PARA PINTARRON	167
S/C	MOÑO PARA BANDERA EN SATIN	232
S/C	LIQUIDO PARA PINTARRON	928
S/C	PAQUETE DE 4 MARCADORES PARA	2,227
S/C	CESTO METALICO PARA PAPELES CA	9,786
52110008	CAÑON PROYECTOR	14,606
52110006	CAÑON PROYECTOR	14,606
52110009	CAÑON PROYECTOR	14,606
51220001	BUZON DE SUGERENCIAS	348
51220002	BUZON DE SUGERENCIAS	348
51230001	MARQUESINA	3,202
51230002	MARQUESINA	3,202
51230003	MARQUESINA	3,202
52120002	CAMA FOTOGRAFICA NIKON	2,239
55110001	SIRENA MANUAL	3,480
51119001	PODIUM DE ALUMINIO	24,201
51240003	VITRINA DE ALUMNIO	1,774
53110001	BÁSCULAS CLÍNICAS	6,050
56530002	CONMUTADOR TELEFÓNICO	39,600
56530001	TELÉFONOS IP	6,260
56740001	COMPRESOR	4,375
56730001	HIDROLAVADORA	3,019
56710002	PODADORA	3,190
56720001	DESBOZADORA	2,854
56910001	MULTIMETRO DE GANCHO	1,265
51920001	MAQUINA VENDING DE CONDONES	4,617
51920002	MAQUINA VENDING DE CONDONES	4,617
51130001	VITRINA PAREA RESGUARDO DE ME	8,000

56540001	PAQUETE DE TELÉFONOS IP	11,097
51517001	ROUTER INALAMBRICO	3,504
51517002	ROUTER INALAMBRICO	3,504
51517003	ROUTER INALAMBRICO	3,504
51517004	ROUTER INALAMBRICO	3,504
51516001	SCANNER	7,302
52320003	CÁMARA FOTOGRÁFICA	9,500
51930001	ENFRIADOR DE AGUA	5,141
51930002	ENFRIADOR DE AGUA	5,141
51260001	REFRIGERADOR WHIRPOOL	3,700
56710002	PODADORA EVANS 205.0 HP S/BOLS	4,044
52320004	CAMARA CANON ELPH 1600134C00	2,058
51517009	ROUTER	3,615
52110026	VIDEO PROYECTOR EPSON POWER L	7,934
52110008	VIDEO PROYECTOR EPSON POWER L	12,992
52110009	VIDEO PROYECTOR EPSON POWER L	12,992
52110010	VIDEO PROYECTOR EPSON POWER L	12,992
52110011	VIDEO PROYECTOR EPSON POWER L	12,992
52110012	VIDEO PROYECTOR EPSON POWER L	12,992
52110013	VIDEO PROYECTOR EPSON POWER L	12,992
52110014	VIDEO PROYECTOR EPSON POWER L	12,992
52110015	VIDEO PROYECTOR EPSON POWER L	12,992
52110016	VIDEO PROYECTOR EPSON POWER L	12,992
52110017	VIDEO PROYECTOR EPSON POWER L	12,992
54110001	COMPRA DE AUTOMOVIL JETTA 2.0	214,900
515180001	ACONDICIONADOR DE POTENCIA	51,620
59110003	COMPRA DE LICENCIA CONSTRUCT 2	3,374
56910001	CALEFACTOR MOVIL ECONO HEAT	2,300
511300002	VITRINAS DE MADERA	7,540
511300003	VITRINAS DE MADERA	7,540
51280001	MICROONDAS	1,790
51560063	MULTIFUNCIONAL BROTHER	9,999
51560064	MULTIFUNCIONAL HP	9,999
54120001	CAMIONETA FORD RANGER	285,000
51360001	CONTRABAJO 4/4 PATA ESTENSIBLE	5,750
51370001	SAX ALTO MIB BLESSING C/ESTUCHE	6,950
51310004	BATERIA POWER BEAT DIST/COLOR	9,500
51320001	BAJO ELECTRICO YAMAHA 5CUERDA	7,850
51320002	COMBO PARA BAJO ELEC DE 300 W	6,900
51330001	TECLADO ELECTRICO YAMAHA	5,900
51340001	CAJA ACUSTICA	6,250
51340002	CAJA ACUSTICA	6,250
51350001	MEZCLADORA EUROPOWER PROFES	12,500
56210001	MAQUINA CORTADORA DE PLASMA	54,717
56220001	MAQUINA SOLDADORA NVA MARCA	115,629
56550001	ESTACION METEREologica	25,388
56230001	ELVADOR DE MOTOR	4,800
51380001	CONGA MEIL SOMBREADA	8,500

515190001	POWER BEAM AC 25 DBI	5,370
515190002	POWER BEAM AC 25 DBI	5,370
515200001	LITEBEAM 5 GHZ ANTENA INTEGRAD	4,110
515200002	LITEBEAM 5 GHZ ANTENA INTEGRAD	4,110
53110000	ESPECTOFOTOMETRO	662,246
53120001	CROMATOGRAFO	662,246
53130001	EQUIPO KJELDAH	662,247
53120002	KID DE CROMATOGRAFO DE LIQUID	10,819,900
56510015	EQUIPO CELULAR TELCEL	9,914
56510016	EQUIPO CELULAR TELCEL	9,914
56510017	EQUIPO CELULAR TELCEL	9,914
298010033	TANQUE HIDRONEUMATICO 86 GAL	8,413
56510018	EQUIPO CELULAR TELCEL	9,916
515100003	LAPTOP HP 15-BS028LA	14,499
531110002	PAGO DEL 50% FACTURA A1242	549,260
53111002	PAGO RESTANTE 50% FACTURA A124	549,260
515130002	RELOJ CHECADOR	7,192
52110008	PROYECTOR EPSON	11,999
52110009	PROYECTOR EPSON	11,999
5211010	PROYECTOR EPSON	11,999
54110002	VEHICULO JETTA	342,200

20,878,579

INSTITUTO TECNOLÓGICO SUPERIOR DE MÚZQUIZ
Relación de Bienes Inmuebles que componen su patrimonio
Al 31 de diciembre de 2022

Código	Descripción del Bien	Valor en libros
58910001	Caseta de vigilancia, lamina acanalada, con puertas y ventanas de aluminio	149,650
58910002	Caseta de vigilancia, lamina acanalada, con puertas y ventanas de aluminio	149,650
58910003	SIGLAS DEL INSTITUTO	132,240
58910004	MONUMENTO ITSMZ	95,119
58910005	FABRICACION DE LETRAS JARDIN BOTAN	31,320
58910006	ROTONDA MONUMENTAL VENADO	58,853

616,832

“2023, Año de Francisco I. Madero, Apóstol de la Democracia”

Melchor Múzquiz, Coahuila de Zaragoza 18/04/2023

Instituto Tecnológico Superior de Múzquiz		
Relación de cuentas bancarias productivas específicas		
Cuenta Pública 2022		
Fondo, Programa o Convenio	Datos de la Cuenta Bancaria	
	Institución Bancaria	Número de Cuenta
11. Subsidio para Organismos Descentralizados Estatales	BBVA BANCOMER	170219339

Nota: Solo información de cuentas bancarias del ejercicio fiscal correspondiente

Precisiones al formato

1. Esquema para la integración de la información relativa a las cuentas bancarias productivas específicas en las que se depositan y ministran recursos federales, el formato se integra principalmente por:
 - a) Fondo, Programa o Convenio: detalle del Fondo o Programa (clave y nombre completo).
 - b) Datos de la Cuenta Bancaria: detalle de la institución financiera, número y tipo de cuenta bancaria en la que se depositan los recursos federales.
 - c) Periodicidad: Anual, de acuerdo a la cuenta pública.



INSTITUTO TECNOLÓGICO SUPERIOR DE MÚZQUIZ

**Reporte de Esquemas Bursátiles
Del 01 de Enero al 31 de Diciembre de 2022**

CUENTA	CONCEPTO	IMPORTE
	Instrumentos Financieros Bursátiles	0.00
Al cierre del 31 de Diciembre de 2022, este Instituto Tecnológico Superior de Múzquiz no cuenta con esquemas bursátiles.		

INSTITUTO TECNOLÓGICO SUPERIOR DE MÚZQUIZ

Formato del ejercicio y destino del gasto federalizado y reintegros

Correspondiente al Ejercicio del 2022

Programa o Fondo	Destino de los Recursos	Ejercicio		Reintegro
		DEVENGADO	PAGADO	
Subsidios Federales para Organismos Descentralizados Estatales.	Servicios Personales y Gastos de Operación	17308511	17308511	0

“2023, Año de Francisco I. Madero, Apóstol de la Democracia”

Melchor Múzquiz, Coahuila de Zaragoza 18/04/2023

A quien corresponda:

Este punto no aplica para el Instituto Tecnológico Superior de Múzquiz, ya que al cierre del 31 de Diciembre del 2022, no cuenta con contratos de proyectos de Asociaciones Público-Privadas para prestación de servicios celebrados y licitados por las dependencias y entidades Estatales al amparo de la Ley de proyectos de Asociaciones Público-Privadas para prestación de servicios para el Estado libre y soberano de Coahuila de Zaragoza.

ATENTAMENTE

Tecnología, Ecología y Ciencia para un México mejor

**M.C. FRANCISCO TOBIAS HERNANDEZ.
DIRECTOR GENERAL**



Melchor Múzquiz, Coahuila de Zaragoza 18/04/2023

DESCRIPCIÓN DE ARCHIVOS ELECTRÓNICOS.

En alcance al primer párrafo de la regla primera se adjunta al informe de la cuenta publica 2022 , un disco compacto que contiene lo siguiente:

- 1.- Un archivo electrónico con formato .BAK, el cual contiene la base de datos del Sistema Automatizado de Administración y Contabilidad Gubernamental al 31 de Diciembre 2022, en el cual puede consultarse la contabilidad de la institución, el sistema de cobro de los ingresos y los sistemas de adquisiciones.
- 2.- Un archivo electrónico con formato .BAK, el cual contiene un respaldo (anual) del sistema de nómina utilizado en la entidad, el cual es administrado por la Secretaria de Finanzas del Gobierno del Estado de Coahuila.
- 3.- Archivo en electrónico con formato PDF que incluye los estados financieros correspondientes del 01 de Enero al 31 de Diciembre 2022 firmados por los directivos del ITSMZ

Lo anterior con la finalidad de permitir el uso y el procesamiento de la información requerida.

A T E N T A M E N T E

Tecnología, Ecología y Ciencia para un México mejor

M.C. FRANCISCO TOBIAS HERNANDEZ DIRECTOR GENERAL

LA CUENTA PÚBLICA CORRESPONDIENTE AL EJERCICIO 2022, EN ARCHIVO DIGITAL EN FORMATO PDF

Fuente: Reglas para la Presentación y Contenido de la Cuenta Pública Correspondiente al Ejercicio Fiscal 2022.

**INSTITUTO TECNOLÓGICO SUPERIOR DE MUZQUIZ****CONCILIACIÓN BANCARIA
AL 31 DE DICIEMBRE****2022****INSTITUCIÓN BANCARIA: BBVA BANCOMER, SA.**
CUENTA: 170219339**Saldo según bancos** \$ **6,151.96**
(+) Cargos no correspondidos por el Banco

CHEQUES EN TRÁNSITO			
FECHA	N. CHEQUE	BENEFICIARIO	IMPORTE
			\$ -
			\$ -
			\$ -
			\$ -
			\$ -
			\$ -
			\$ -
			\$ -
			\$ -
TOTAL			\$ -

Saldo según libros

Elaboró

C.P. Dalia Nohemí Rosales Aldaba
Recursos Financieros

\$

6,151.96

Revisó y Autorizó

M.A. Santos E. De la Garza García
Subdirección Administrativa

**INSTITUTO TECNOLÓGICO SUPERIOR DE MUZQUIZ****CONCILIACIÓN BANCARIA
AL 31 DE DICIEMBRE****2022****INSTITUCIÓN BANCARIA: BBVA BANCOMER, SA.**
CUENTA: 176770118**Saldo según bancos** \$ **140,650.31**
(-) Cargos no correspondidos por el Banco \$ -

CHEQUES EN TRÁNSITO			
FECHA	N. CHEQUE	BENEFICIARIO	IMPORTE
			\$ -
			\$ -
			\$ -
			\$ -
			\$ -
			\$ -
			\$ -
			\$ -
			\$ -
TOTAL			\$ -

Saldo según libros

Elaboró

C.P. Dalia Nohemí Rosales Aldaba
Recursos Financieros\$ **140,650.31**

Revisó y Autorizó

M.A. Santos E. De la Garza García
Subdirección Administrativa



INSTITUTO TECNOLÓGICO SUPERIOR DE MUZQUIZ

CONCILIACIÓN BANCARIA

AL 31 DE DICIEMBRE

2022

INSTITUCIÓN BANCARIA: **SCOTIABANK INVERLAT**

CUENTA: **19101642804**

Saldo según bancos \$ -
(+) Cargos no correspondidos por el Banco

CHEQUES EN TRÁNSITO			
FECHA	N. CHEQUE	BENEFICIARIO	IMPORTE
			\$ -
			\$ -
			\$ -
			\$ -
			\$ -
			\$ -
			\$ -
TOTAL			\$ -

Saldo según libros

Elaboró

Revisó y Autorizó

C.P. Dalía Nohemí Rosales Aldaba
Recursos Financieros

M.A. Santos E. De la Garza García
Subdirección Administrativa



INSTITUTO TECNOLÓGICO SUPERIOR DE MUZQUIZ
CONCILIACIÓN BANCARIA
AL 31 DE DICIEMBRE

2022

INSTITUCIÓN BANCARIA: **SCOTIABANK INVERLAT**
CUENTA: **19101696092**

Saldo según bancos \$ 9,778.49
(+) Cargos no correspondidos por el Banco

CHEQUES EN TRÁNSITO			
FECHA	N. CHEQUE	BENEFICIARIO	IMPORTE
			\$ -
			\$ -
			\$ -
			\$ -
			\$ -
			\$ -
			\$ -
			\$ -
TOTAL			\$ -

Saldo según libros

Elaboró

\$

9,778.49

Revisó y Autorizó

C.P. Dalia Nohemí Rosales Aldaba
Recursos Financieros

M.A. Santos E. De la Garza García
Subdirección Administrativa



INSTITUTO TECNOLÓGICO SUPERIOR DE MUQUIZ
CONCILIACIÓN BANCARIA
AL 31 DE DICIEMBRE DEL 2022

2022

INSTITUCIÓN BANCARIA: SCOTIABANK INVERLAT

CUENTA: 25604107323

Saldo según bancos \$ -
(+) Cargos no correspondidos por el Banco

CHEQUES EN TRÁNSITO			
FECHA	N. CHEQUE	BENEFICIARIO	IMPORTE
			\$ -
			\$ -
			\$ -
			\$ -
			\$ -
			\$ -
			\$ -
TOTAL			\$ -

Saldo según libros

Elaboró

\$ -

Revisó y Autorizó

C.P. Dalía Nohemí Rosales Aldaba
Recursos Financieros

M.A. Santos E. De la Garza García
Subdirección Administrativa

Ente Público: Instituto Tecnológico Superior de Muzquiz

Periodo: Cuenta Pública 2022

Tipo de Acuse: Normal

Fecha de recepción: 2023/04/27

Hora de recepción: 10:57:25

La Auditoría Superior del Estado de Coahuila, se da por enterada de la recepción de la información digital presentada por el ente público, por tal motivo no se le exime la responsabilidad de presentarla de forma impresa.

Informacion Requerida	Cumple/Incumple
1.1 Estado de Situación Financiera	✓
1.2 Estado de Actividades	✓
1.4 Estado de Variación en la Hacienda Pública	✓
1.6 Estado de Cambios en la Situación Financiera	✓
1.8 Estado de Flujos de Efectivo	✓
1.10 Estado Analítico del Activo	✓
1.12 Estado Analítico de la Deuda y Otros Pasivos	✓
1.14 Informe sobre Pasivos Contingentes	✓
1.15 Notas de Desglose a los Estados Financieros	✓
1.16 Notas de Memoria	✓
1.17 Notas de Gestión Administrativa a los Estados Financieros	✓
1.18 Balanza de Comprobación	✓
1.20 Dictamen de Auditoría Independiente	✓
2.1 Estado Analítico de Ingresos - CE	✓
2.2 Estado Analítico de Ingresos - CFF	✓
2.3 Estado Analítico de Ingresos - CRI	✓
2.4 Estado Analítico del Ejercicio del Presupuesto de Egresos - CA	✓
2.5 Estado Analítico del Ejercicio del Presupuesto de Egresos - CE	✓
2.6 Estado Analítico del Ejercicio del Presupuesto de Egresos - COG	✓
2.7 Estado Analítico del Ejercicio del Presupuesto de Egresos - CFG	✓
2.8 Endeudamiento Neto	✓

Informacion Requerida	Cumple/Incumple
2.9 Intereses de la Deuda	✓
2.10 Indicadores de Postura Fiscal (Flujo de Fondos)	✓
3.1 Gasto por Categoría Programática	✓
3.2 Programas y Proyectos de Inversión	✓
3.3 Indicadores de Resultados	✓
3.4 El cumplimiento de los objetivos proyectado en los programas	✓
3.5 Los Resultados de la Evaluación del Desempeño	✓
4.1 Relación de Bienes Muebles que componen su patrimonio	✓
4.2 Relación de Bienes Inmuebles que componen su patrimonio	✓
4.3 Reporte de Esquemas Bursátiles y Coberturas Financieras	✓
4.4 Formato del Ejercicio y Destino del Gasto Federalizado y Reintegros	✓
4.5 Informe de Proyectos de Asociaciones Público - Privadas (APP)	✓
4.6 El IAGF en archivo digital en formato PDF	✓
5.1 Estado de Situación Financiera Detallado - LDF	✓
5.2 Informe Analítico de la Deuda Pública y Otros Pasivos - LDF	✓
5.3 Informe Analítico de Obligaciones Diferentes de Financiamientos - LDF	✓
5.4 Balance Presupuestario - LDF	✓
5.5 Estado Analítico de Ingresos Detallado - LDF	✓
5.6 Estado Analítico del Ejercicio del Presupuesto de Egresos Detallado - LDF COG	✓
5.7 Estado Analítico del Ejercicio del Presupuesto de Egresos Detallado - LDF CA	✓
5.8 Estado Analítico del Ejercicio del Presupuesto de Egresos Detallado - LDF CF	✓
5.9 Estado Analítico del Ejercicio del Presupuesto de Egresos Detallado - LDF CSPC	✓
5.10 Reporte de las acciones	✓
5.11 Informar la fuente de los ingresos con la que se haya pagado el nuevo gasto	✓
5.12 La información relativa al cumplimiento de los convenios celebrados	✓



Informacion Requerida	Cumple/Incumple
5.13 Guía de Cumplimiento	✓



Cadena Original:

ID::7746;;;Entidad::Instituto_Tecnologico_Superior_de_Muzquiz;;;Estado::Envio_al_congreso;;;
Tipo_de_Acuse::Normal;;;Fecha_de_Generacion::2023-04-27_16:57:25.864317;;;Fecha_Inicial::
:False;;;Fecha_Final::False;;;Notas::Envio_al_Congreso;;;Reportes::271600---recepcion_congre
so***271601---recepcion_congreso***271602---recepcion_congreso***271603---recepcion_congre
so***271604---recepcion_congreso***271605---recepcion_congreso***271607---recepcion_congre
so***271608---recepcion_congreso***271610---recepcion_congreso***271611---recepcion_congre
so***271613---recepcion_congreso***271615---recepcion_congreso***271623---recepcion_congre
so***271624---recepcion_congreso***271625---recepcion_congreso***271626---recepcion_congre
so***271627---recepcion_congreso***271628---recepcion_congreso***271629---recepcion_congre
so***271634---recepcion_congreso***271637---recepcion_congreso***271639---recepcion_congre
so***271641---recepcion_congreso***271642---recepcion_congreso***271643---recepcion_congre
so***271644---recepcion_congreso***271645---recepcion_congreso***271646---recepcion_congre
so***271648---recepcion_congreso***271649---recepcion_congreso***271650---recepcion_congre
so***271651---recepcion_congreso***271652---recepcion_congreso***271654---recepcion_congre
so***271656---recepcion_congreso***271662---recepcion_congreso***271666---recepcion_congre
so***271667---recepcion_congreso***271668---recepcion_congreso***271673---recepcion_congre
so***271675---recepcion_congreso***271676---recepcion_congreso***271679---recepcion_congre
so***271680---recepcion_congreso***271681---recepcion_congreso***271682---recepcion_congre
so***271683---recepcion_congreso***



Sello Digital:

d2eded14b82efd885f387dd61f81269213e403280577f58421dc74396c989957a4f1340b0484fb74e
c45fb25e6504a606fdf52c8c852a16b072b6a90c750f5ea



INSTITUTO TECNOLOGICO SUPERIOR DE MUZQUIZ
 ALEJANDRO GUTIERREZ 301 OTE
 INFONAVIT
 MUZQUIZ
 COA MEXICO CP 26342

Periodo	DEL 01/12/2022 AL 31/12/2022
Fecha de Corte	31/12/2022
No. de Cuenta	0176770118
No. de Cliente	93356198
R.F.C	ITS100312NTA
No. Cuenta CLABE	012068001767701189

SUCURSAL : 1721 CENTRO PYME COAHUILA NORTE
 DIRECCION: BOULEVARD HAROLD R PAPE 100 COL. CENTRO MEX CU
 PLAZA: MONCLOVA
 TELEFONO: 6320855

Información Financiera

MONEDA NACIONAL

Rendimiento		
Saldo Promedio		48,822.68
Días del Periodo		31
Tasa Bruta Anual	%	0.000
Saldo Promedio Gravable		48,822.68
Intereses a Favor (+)		0.00
ISR Retenido (-)		0.00
Comisiones de la cuenta		
Cheques pagados	0	0.00
Manejo de Cuenta		0.00
Anualidad		0.00
Operaciones	0	0.00
Total Comisiones		0.00
Cargos Objetados	0	0.00
Abonos Objetados	0	0.00

Comportamiento		
Saldo de Liquidación Inicial		85,102.11
Saldo de Operación Inicial		85,102.11
Depósitos / Abonos (+)	12	154,299.98
Retiros / Cargos (-)	11	98,751.78
Saldo Final (+)		140,650.31
Saldo de Operación Final		140,650.31
Saldo Promedio Mínimo Mensual Hasta:		7,999.99

Otros productos incluidos en el estado de cuenta (Inversiones)

Contrato	Producto	Tasa de Interés anual	GAT	GAT	Total de comisiones
			Nominal	Real	
N/A	N/A	N/A	Antes de Impuestos		N/A
N/A	N/A	N/A	N/A	N/A	N/A

Detalle de Movimientos Realizados

FECHA		COD. DESCRIPCIÓN	REFERENCIA	CARGOS	ABONOS	SALDO	
OPER	LIQ					OPERACIÓN	LIQUIDACIÓN
08/DIC	08/DIC	N03 TRASPASO CUENTAS PROPIAS CUENTA: 0170219339 BNET Ref. 0047312005		1,000.00		84,102.11	84,102.11
09/DIC	09/DIC	P14 CFE REF:01366120850690221213 CIE:0578869 Ref. GUIA:1369313		33,506.00		50,596.11	50,596.11

Estimado Cliente,
Su Estado de Cuenta ha sido modificado y ahora tiene más detalle de información.
También le informamos que su Contrato ha sido modificado,
el cual puede consultarlo en cualquier sucursal o www.bbva.mx
Con BBVA adelante.




003183

INSTITUTO TECNOLOGICO SUPEROR DE MUZQUIZ
 CARRETERA AL SAUZ KM 1 5
 EL JARDIN PALAU
 MUZQUIZ
 C.P. 26340 C.R. 09000 RETENER SUC 191001

Estado de Cuenta CHEQUES

Cuenta	19101642804
CLABE	044070191016428047
Fecha de corte	30-DIC-22
Periodo	01-DIC-22/30-DIC-22
No. de días en el período	30
Moneda	NACIONAL
Banca	RED DE SUCURSAL



R.F.C. Cliente ITS100312NTA
Sucursal MELCHOR MUZQUIZ
 ZARAGOZA PTE. 200 CP 26340
 COAHUILA DE ZARAGOZA

Ciudad MUZQUIZ, COAH.

Resumen de Saldos		Comportamiento de transacciones en tu cuenta	
Saldo inicial	\$1,905.28	Saldo inicial = \$1,905.28 Saldo final = \$0.00	
(+) Depósitos	\$7,468.00		
(+) Intereses recibidos (Tasa 0.00%)	\$0.00	* Incluye impuestos Depósitos Intereses Retiros en efectivo Otros cargos* Comisiones	
(-) Retiros	\$9,335.00		
(-) Comisiones cobradas	\$33.00		
(-) Impuestos	\$5.28		
(=) Saldo final de la cuenta	\$0.00		
(+) Saldo final inversiones a plazo			
(=) Saldo final cuenta + inversiones	\$0.00		
Sdo. Prom. Mín. requerido en cuenta	\$0.00		
Sdo. Prom. (1) de la Cta. DICIEMBRE	\$851.32		
		Por uso de Línea de Sobregiro	
		Tasa de interés ordinaria	0.00%
		Tasa de interés moratoria	0.00%
		Int. efectivamente pagados	\$0.00
		Comisiones cargadas	NO APLICAN

1 Es el promedio de los saldos diarios del periodo.

TE INFORMAMOS QUE EL 23-ENE-23 SE ACTUALIZARÁ EL CONTRATO ÚNICO DE PERSONAS FÍSICAS. CONSULTA SCOTIABANK.COM.MX/CONTRATOS.

Estimado cliente, conforme a la reforma fiscal para 2022 su **RFC, nombre o denominación social, domicilio fiscal (C.P.) y régimen fiscal** serán validados con la información del SAT; agradeceremos nos envíe su Constancia de Situación Fiscal (CSF) no mayor a 3 meses al correo **CSF@scotiabank.com.mx**, garantizando la emisión de su comprobante fiscal (CFDI); de no contar con su CSF, su CFDI se emitirá con datos genéricos.

SI DESEAS RECIBIR PAGOS A TRAVES DE TRANSFERENCIAS ELECTRONICAS DE FONDOSINTERBANCARIOS (APLICA SOLO EN MONEDA NACIONAL), DEBERAS INFORMAR A LAS PERSONAQUE ENVIARAN LOS PAGOS RESPECTIVOS, TU NUMERO DE CLABE: 044070191016428047

Detalle de tus movimientos

Fecha	Concepto	Origen / Referencia	Depósito	Retiro	Saldo
01 DIC	COBRO DE COMISION SCOTIA EN LINEA TRASPASOS MISMO BANCO	0000000000000000000000		\$3.00	\$1,902.28




002172

INSTITUTO TECNOLOGICO SUPERIOR DE MUZQUIZ
ALEJANDRO GUTIERREZ 301 ORIENTE MUZQUIZ
INFONAVIT MUZQUIZ
MUZQUIZ
C.P. 26340 C.R. 0900 ENVIAR SUC 191001

Estado de Cuenta CHEQUES

Cuenta	191 01 696092
CLABE	044070191016960929
Fecha de corte	30-DIC-22
Periodo	01-DIC-22/30-DIC-22
No. de días en el período	30
Moneda	NACIONAL
Banca	RED DE SUCURSAL



R.F.C. Cliente ITS100312NTA
Sucursal MELCHOR MUZQUIZ
ZARAGOZA PTE. 200 CP 26340
COAHUILA DE ZARAGOZA

Ciudad MUZQUIZ, COAH.

Resumen de Saldos		Comportamiento de transacciones en tu cuenta					
Saldo inicial	\$9,743.24	Saldo inicial = \$9,743.24 Saldo final = \$9,778.49					
(+) Depósitos	\$0.00						
(+) Intereses recibidos (Tasa 4.20%)	\$35.25	* Incluye impuestos	Depósitos	Intereses	Retiros en efectivo	Otros cargos*	Comisiones
(-) Retiros	\$0.00	Por uso de Línea de Sobregiro					
(-) Comisiones cobradas	\$0.00	Tasa de interés ordinaria 0.00%					
(-) Impuestos	\$0.00	Tasa de interés moratoria 0.00%					
(=) Saldo final de la cuenta	\$9,778.49	Int. efectivamente pagados \$0.00					
(+) Saldo final inversiones a plazo		Comisiones cargadas NO APLICAN					
(=) Saldo final cuenta + inversiones	\$9,778.49						
Sdo. Prom. Mín. requerido en cuenta	\$0.00						
Sdo. Prom. (1) de la Cta. DICIEMBRE	\$9,743.24						

1 Es el promedio de los saldos diarios del periodo.

TE INFORMAMOS QUE EL 23-ENE-23 SE ACTUALIZARÁ EL CONTRATO ÚNICO DE PERSONAS FÍSICAS. CONSULTA SCOTIABANK.COM.MX/CONTRATOS.



Estimado cliente, conforme a la reforma fiscal para 2022 su **RFC, nombre o denominación social, domicilio fiscal (C.P.) y régimen fiscal** serán validados con la información del SAT; agradeceremos nos envíe su Constancia de Situación Fiscal (CSF) no mayor a 3 meses al correo **CSF@scotiabank.com.mx**, garantizando la emisión de su comprobante fiscal (CFDI); de no contar con su CSF, su CFDI se emitirá con datos genéricos.

SI DESEAS RECIBIR PAGOS A TRAVES DE TRANSFERENCIAS ELECTRONICAS DE FONDOSINTERBANCARIOS (APLICA SOLO EN MONEDA NACIONAL), DEBERAS INFORMAR A LAS PERSONAQUE ENVIARAN LOS PAGOS RESPECTIVOS, TU NUMERO DE CLABE: 044070191016960929

Detalle de tus movimientos

Fecha	Concepto	Origen / Referencia	Depósito	Retiro	Saldo
30 DIC	RENDIMIENTO/SDO PROMEDIO TASA	4.20%	\$35.25		\$9,778.49

LAS TASAS DE INTERES ESTAN EXPRESADAS EN TERMINOS ANUALES SIMPLES.



003332

INSTITUTO TECNOLOGICO SUPERIOR DE MUZQUI
ALEJANDRO GUTIERREZ ORIENTE 301
INFONAVIT MUZQUIZ
MUZQUIZ
C.P. 26340 C.R. 09000 RETENER SUC 191001

Estado de Cuenta CHEQUES

Cuenta	25604107323
CLABE	044070256041073234
Fecha de corte	30-DIC-22
Periodo	01-DIC-22/30-DIC-22
No. de días en el periodo	30
Moneda	NACIONAL
Banca	RED DE SUCURSAL



R.F.C. Cliente ITS100312NTA
Sucursal MELCHOR MUZQUIZ
ZARAGOZA PTE. 200 CP 26340
COAHUILA DE ZARAGOZA

Ciudad MUZQUIZ, COAH.

Resumen de Saldos		Comportamiento de transacciones en tu cuenta	
Saldo inicial	\$72,792.68	Saldo inicial = \$72,792.68 Saldo final = \$0.00	
(+) Depósitos	\$1,620,734.26		
(+) Intereses recibidos (Tasa 0.05%)	\$3.68		
(-) Retiros	\$1,692,548.58		
(-) Comisiones cobradas	\$843.41		
(-) Impuestos	\$138.63		
(=) Saldo final de la cuenta	\$0.00		
(+) Saldo final inversiones a plazo			
(=) Saldo final cuenta + inversiones	\$0.00		
Sdo. Prom. Mín. requerido en cuenta	\$0.00		
Sdo. Prom. (1) de la Cta. DICIEMBRE	\$85,374.46		
		* Incluye impuestos Depósitos Intereses Retiros en efectivo Otros cargos* Comisiones	
Por uso de Línea de Sobregiro			
Tasa de interés ordinaria		0.00%	
Tasa de interés moratoria		0.00%	
Int. efectivamente pagados		\$0.00	
Comisiones cargadas		NO APLICAN	

1 Es el promedio de los saldos diarios del periodo.

TE INFORMAMOS QUE EL 23-ENE-23 SE ACTUALIZARÁ EL CONTRATO ÚNICO DE PERSONAS FÍSICAS. CONSULTA SCOTIABANK.COM.MX/CONTRATOS.



Estimado cliente, conforme a la reforma fiscal para 2022 su **RFC, nombre o denominación social, domicilio fiscal (C.P.) y régimen fiscal** serán validados con la información del SAT; agradeceremos nos envíe su Constancia de Situación Fiscal (CSF) no mayor a 3 meses al correo **CSF@scotiabank.com.mx**, garantizando la emisión de su comprobante fiscal (CFDI); de no contar con su CSF, su CFDI se emitirá con datos genéricos.

SI DESEAS RECIBIR PAGOS A TRAVES DE TRANSFERENCIAS ELECTRONICAS DE FONDOSINTERBANCARIOS (APLICA SOLO EN MONEDA NACIONAL), DEBERAS INFORMAR A LAS PERSONAQUE ENVIARAN LOS PAGOS RESPECTIVOS, TU NUMERO DE CLABE: 044070256041073234

Detalle de tus movimientos

Fecha	Concepto	Origen / Referencia	Depósito	Retiro	Saldo
01 DIC	SEL TRASPASO ENTRE CUENTAS SEL TRASPASO ENTRE CUENTAS 000071096277 13:25:59	00000000005336407514		\$6,500.00	\$66,292.68



INSTITUTO TECNOLOGICO SUPERIOR DE MUZQUIZ
 ALEJANDRO GUTIERREZ 301 OTE
 INFONAVIT
 MUZQUIZ
 COA MEXICO CP 26342

Periodo	DEL 01/12/2022 AL 31/12/2022
Fecha de Corte	31/12/2022
No. de Cuenta	0170219339
No. de Cliente	93356198
R.F.C	ITS100312NTA
No. Cuenta CLABE	012068001702193396

SUCURSAL : 1721 CENTRO PYME COAHUILA NORTE
 DIRECCION: BOULEVARD HAROLD R PAPE 100 COL. CENTRO MEX CU
 PLAZA: MONCLOVA
 TELEFONO: 6320855

Información Financiera

MONEDA NACIONAL

Rendimiento			
Saldo Promedio		9,285.42	
Días del Periodo		31	
Tasa Bruta Anual	%	0.000	
Saldo Promedio Gravable		9,285.42	
Intereses a Favor (+)		0.00	
ISR Retenido (-)		0.00	
Comisiones de la cuenta			
Cheques pagados	0	0.00	
Manejo de Cuenta		390.00	
Anualidad		0.00	
Operaciones	0	0.00	
Total Comisiones		235.00	
Cargos Objetados	0	0.00	
Abonos Objetados	0	0.00	

Comportamiento			
Saldo de Liquidación Inicial		53,530.26	
Saldo de Operación Inicial		53,530.26	
Depósitos / Abonos (+)	4	48,904.00	
Retiros / Cargos (-)	12	96,282.30	
Saldo Final (+)		6,151.96	
Saldo de Operación Final		6,151.96	
Saldo Promedio Mínimo Mensual Hasta:		9,999.99	

Otros productos incluidos en el estado de cuenta (Inversiones)

Contrato	Producto	Tasa de Interes anual	GAT	GAT	Total de comisiones
			Nominal	Real	
			Antes de Impuestos		
N/A	N/A	N/A	N/A	N/A	N/A

Detalle de Movimientos Realizados

FECHA		COD. DESCRIPCIÓN	REFERENCIA	CARGOS	ABONOS	SALDO	
OPER	LIQ					OPERACIÓN	LIQUIDACIÓN
01/DIC	01/DIC	T17 SPEI ENVIADO BANORTE 0011222REPOSICION Ref. 0025129986 072 00072078010657621206 BNET01002212010025129986		9,764.44		43,765.82	43,765.82

Estimado Cliente,
Su Estado de Cuenta ha sido modificado y ahora tiene más detalle de información.
También le informamos que su Contrato ha sido modificado,
el cual puede consultarlo en cualquier sucursal o www.bbva.mx
Con BBVA adelante.

Instituto Tecnológico Superior de Muzquiz
Estado de Situación Financiera Detallado - LDF
Al 31 de diciembre de 2022 y 2021 (b)
(PESOS)

Concepto (c)	31 de diciembre de 2022 (d)	31 de diciembre de 2021 (e)	Concepto (c)	31 de diciembre de 2022 (d)	31 de diciembre de 2021 (e)
ACTIVO			PASIVO		
Activo Circulante			Pasivo Circulante		
a. Efectivo y Equivalentes (a=a1+a2+a3+a4+a5+a6+a7)	225,916.00	143,840.00	a. Cuentas por Pagar a Corto Plazo (a=a1+a2+a3+a4+a5+a6+a7+a8+a9)	11,046,138.00	8,144,868.00
a1) Efectivo	0.00	11,811.00	a1) Servicios Personales por Pagar a Corto Plazo	0.00	0.00
a2) Bancos/Tesorería	156,581.00	62,695.00	a2) Proveedores por Pagar a Corto Plazo	147,828.00	24,483.00
a3) Bancos/Dependencias y Otros	0.00	0.00	a3) Contratistas por Obras Públicas por Pagar a Corto Plazo	0.00	0.00
a4) Inversiones Temporales (Hasta 3 meses)	0.00	0.00	a4) Participaciones y Aportaciones por Pagar a Corto Plazo	700,000.00	700,000.00
a5) Fondos con Afectación Específica	0.00	0.00	a5) Transferencias Otorgadas por Pagar a Corto Plazo	0.00	0.00
a6) Depósitos de Fondos de Terceros en Garantía y/o Administración	69,335.00	69,335.00	a6) Intereses, Comisiones y Otros Gastos de la Deuda Pública por Pagar a Corto Plazo	0.00	0.00
a7) Otros Efectivos y Equivalentes	0.00	0.00	a7) Retenciones y Contribuciones por Pagar a Corto Plazo	10,198,310.00	7,420,386.00
b. Derechos a Recibir Efectivo o Equivalentes (b=b1+b2+b3+b4+b5+b6+b7)	143,278.00	1,005,116.00	a8) Devoluciones de la Ley de Ingresos por Pagar a Corto Plazo	0.00	0.00
b1) Inversiones Financieras de Corto Plazo	0.00	0.00	a9) Otras Cuentas por Pagar a Corto Plazo	0.00	0.00
b2) Cuentas por Cobrar a Corto Plazo	0.00	0.00	b. Documentos por Pagar a Corto Plazo (b=b1+b2+b3)	0.00	0.00
b3) Deudores Diversos por Cobrar a Corto Plazo	131,083.00	982,735.00	b1) Documentos Comerciales por Pagar a Corto Plazo	0.00	0.00
b4) Ingresos por Recuperar a Corto Plazo	0.00	0.00	b2) Documentos con Contratistas por Obras Públicas por Pagar a Corto Plazo	0.00	0.00
b5) Deudores por Anticipos de la Tesorería a Corto Plazo	0.00	0.00	b3) Otros Documentos por Pagar a Corto Plazo	0.00	0.00
b6) Préstamos Otorgados a Corto Plazo	12,144.00	29,235.00	c. Porción a Corto Plazo de la Deuda Pública a Largo Plazo (c=c1+c2)	0.00	0.00
b7) Otros Derechos a Recibir Efectivo o Equivalentes a Corto Plazo	51.00	-6,855.00	c1) Porción a Corto Plazo de la Deuda Pública	0.00	0.00
c. Derechos a Recibir Bienes o Servicios (c=c1+c2+c3+c4+c5)	0.00	0.00	c2) Porción a Corto Plazo de Arrendamiento Financiero	0.00	0.00
c1) Anticipo a Proveedores por Adquisición de Bienes y Prestación de Servicios a Corto Plazo	0.00	0.00	d. Títulos y Valores a Corto Plazo	0.00	0.00
c2) Anticipo a Proveedores por Adquisición de Bienes Inmuebles y Muebles a Corto Plazo	0.00	0.00	e. Pasivos Diferidos a Corto Plazo (e=e1+e2+e3)	0.00	0.00
c3) Anticipo a Proveedores por Adquisición de Bienes Intangibles a Corto Plazo	0.00	0.00	e1) Ingresos Cobrados por Adelantado a Corto Plazo	0.00	0.00
c4) Anticipo a Contratistas por Obras Públicas a Corto Plazo	0.00	0.00	e2) Intereses Cobrados por Adelantado a Corto Plazo	0.00	0.00
c5) Otros Derechos a Recibir Bienes o Servicios a Corto Plazo	0.00	0.00	e3) Otros Pasivos Diferidos a Corto Plazo	0.00	0.00
d. Inventarios (d=d1+d2+d3+d4+d5)	0.00	0.00	f. Fondos y Bienes de Terceros en Garantía y/o Administración a Corto Plazo (f=f1+f2+f3+f4+f5+f6)	0.00	0.00
d1) Inventario de Mercancías para Venta	0.00	0.00	f1) Fondos en Garantía a Corto Plazo	0.00	0.00
d2) Inventario de Mercancías Terminadas	0.00	0.00	f2) Fondos en Administración a Corto Plazo	0.00	0.00
d3) Inventario de Mercancías en Proceso de Elaboración	0.00	0.00	f3) Fondos Contingentes a Corto Plazo	0.00	0.00
d4) Inventario de Materias Primas, Materiales y Suministros para Producción	0.00	0.00	f4) Fondos de Fideicomisos, Mandatos y Contratos Análogos a Corto Plazo	0.00	0.00
d5) Bienes en Tránsito	0.00	0.00	f5) Otros Fondos de Terceros en Garantía y/o Administración a Corto Plazo	0.00	0.00
e. Almacenes	0.00	0.00	f6) Valores y Bienes en Garantía a Corto Plazo	0.00	0.00
f. Estimación por Pérdida o Deterioro de Activos Circulantes (f=f1+f2)	0.00	0.00	g. Provisiones a Corto Plazo (g=g1+g2+g3)	1,318,308.00	1,318,308.00
f1) Estimaciones para Cuentas Incobrables por Derechos a Recibir Efectivo o Equivalentes	0.00	0.00	g1) Provisión para Demandas y Juicios a Corto Plazo	0.00	0.00
f2) Estimación por Deterioro de Inventarios	0.00	0.00	g2) Provisión para Contingencias a Corto Plazo	0.00	0.00
g. Otros Activos Circulantes (g=g1+g2+g3+g4)	0.00	0.00	g3) Otras Provisiones a Corto Plazo	1,318,308.00	1,318,308.00
g1) Valores en Garantía	0.00	0.00	h. Otros Pasivos a Corto Plazo (h=h1+h2+h3)	0.00	0.00
g2) Bienes en Garantía (excluye depósitos de fondos)	0.00	0.00	h1) Ingresos por Clasificar	0.00	0.00
g3) Bienes Derivados de Embargos, Decomisos, Aseguramientos y Dación en Pago	0.00	0.00	h2) Recaudación por Participar	0.00	0.00
g4) Adquisición con Fondos de Terceros	0.00	0.00	h3) Otros Pasivos Circulantes	0.00	0.00
IA. Total de Activos Circulantes (IA = a + b + c + d + e + f + g)	369,194.00	1,148,956.00	IIA. Total de Pasivos Circulantes (IIA = a + b + c + d + e + f + g + h)	12,364,446.00	9,463,177.00
Activo No Circulante			Pasivo No Circulante		
a. Inversiones Financieras a Largo Plazo	0.00	0.00	a. Cuentas por Pagar a Largo Plazo	0.00	0.00
b. Derechos a Recibir Efectivo o Equivalentes a Largo Plazo	0.00	0.00	b. Documentos por Pagar a Largo Plazo	0.00	0.00
c. Bienes Inmuebles, Infraestructura y Construcciones en Proceso	616,832.00	526,659.00	c. Deuda Pública a Largo Plazo	0.00	0.00
d. Bienes Muebles	20,878,578.00	20,500,381.00	d. Pasivos Diferidos a Largo Plazo	0.00	0.00
e. Activos Intangibles	152,378.00	152,378.00	e. Fondos y Bienes de Terceros en Garantía y/o en Administración a Largo Plazo	0.00	0.00
f. Depreciación, Deterioro y Amortización Acumulada de Bienes	-11,493,029.00	-10,326,824.00	f. Provisiones a Largo Plazo	0.00	0.00
g. Activos Diferidos	0.00	0.00	IIB. Total de Pasivos No Circulantes (IIB = a + b + c + d + e + f)	0.00	0.00
h. Estimación por Pérdida o Deterioro de Activos no Circulantes	0.00	0.00	II. Total del Pasivo (II = IIA + IIB)	12,364,446.00	9,463,177.00
i. Otros Activos no Circulantes	0.00	0.00	HACIENDA PÚBLICA/PATRIMONIO		
IB. Total de Activos No Circulantes (IB = a + b + c + d + e + f + g + h + i)	10,154,759.00	10,852,595.00	IIIA. Hacienda Pública/Patrimonio Contribuido (IIIA = a + b + c)	5,139,379.00	5,139,379.00
I. Total del Activo (I = IA + IB)	10,523,953.00	12,001,550.00	a. Aportaciones	0.00	0.00
			b. Donaciones de Capital	0.00	0.00
			c. Actualización de la Hacienda Pública/Patrimonio	5,139,379.00	5,139,379.00

		IIIB. Hacienda Pública/Patrimonio Generado (IIIB = a + b + c + d + e)	-6,979,873.00	-2,601,005.00
		a. Resultados del Ejercicio (Ahorro/ Desahorro)	-3,930,637.00	-4,021,270.00
		b. Resultados de Ejercicios Anteriores	-2,355,487.00	1,665,783.00
		c. Revalúos	0.00	0.00
		d. Reservas	0.00	0.00
		e. Rectificaciones de Resultados de Ejercicios Anteriores	-693,749.00	-245,519.00
		IIIC. Exceso o Insuficiencia en la Actualización de la Hacienda Pública/Patrimonio (IIIC=a+b)	0.00	0.00
		a. Resultado por Posición Monetaria	0.00	0.00
		b. Resultado por Tenencia de Activos no Monetarios	0.00	0.00
		III. Total Hacienda Pública/Patrimonio (III = IIIA + IIIB + IIIC)	-1,840,494.00	2,538,374.00
		IV. Total del Pasivo y Hacienda Pública/Patrimonio (IV = II + III)	10,523,953.00	12,001,550.00

Instituto Tecnológico Superior de Muzquiz
Informe Analítico de la Deuda Pública y Otros Pasivos - LDF
Del 01 de enero al 31 de diciembre de 2022 (b)
(PESOS)

Denominación de la Deuda Pública y Otros Pasivos (c)	Saldo al 31 de diciembre de 2021 (d)	Disposiciones del Periodo (e)	Amortizaciones del Periodo (f)	Revaluaciones, Reclasificaciones y Otros Ajustes (g)	Saldo Final del Periodo (h) h=d+e-f+g	Pago de Intereses del Periodo (i)	Pago de Comisiones y demás costos asociados durante el Periodo (j)
1. Deuda Pública (1=A+B)	0.00	0.00	0.00	0.00	0.00	0.00	0.00
A. Corto Plazo (A=a1+a2+a3)	0.00	0.00	0.00	0.00	0.00	0.00	0.00
a1) Instituciones de Crédito	0.00	0.00	0.00	0.00	0.00	0.00	0.00
a2) Títulos y Valores	0.00	0.00	0.00	0.00	0.00	0.00	0.00
a3) Arrendamientos Financieros	0.00	0.00	0.00	0.00	0.00	0.00	0.00
B. Largo Plazo (B=b1+b2+b3)	0.00	0.00	0.00	0.00	0.00	0.00	0.00
b1) Instituciones de Crédito	0.00	0.00	0.00	0.00	0.00	0.00	0.00
b2) Títulos y Valores	0.00	0.00	0.00	0.00	0.00	0.00	0.00
b3) Arrendamientos Financieros	0.00	0.00	0.00	0.00	0.00	0.00	0.00
2. Otros Pasivos	9,463,177.00				12,364,446.00		
3. Total de la Deuda Pública y Otros Pasivos (3=1+2)	9,463,177.00	0.00	0.00	0.00	12,364,446.00	0.00	0.00
4. Deuda Contingente 1 (informativo)	0.00	0.00	0.00	0.00	0.00	0.00	0.00
A. Deuda Contingente 1	0.00	0.00	0.00	0.00	0.00	0.00	0.00
B. Deuda Contingente 2	0.00	0.00	0.00	0.00	0.00	0.00	0.00
C. Deuda Contingente XX	0.00	0.00	0.00	0.00	0.00	0.00	0.00
5. Valor de Instrumentos Bono Cupón Cero 2 (Informativo)	0.00	0.00	0.00	0.00	0.00	0.00	0.00
A. Instrumento Bono Cupón Cero 1	0.00	0.00	0.00	0.00	0.00	0.00	0.00
B. Instrumento Bono Cupón Cero 2	0.00	0.00	0.00	0.00	0.00	0.00	0.00
C. Instrumento Bono Cupón Cero XX	0.00	0.00	0.00	0.00	0.00	0.00	0.00

Obligaciones a Corto Plazo (k)	Monto Contratado (l)	Plazo Pactado (m)	Tasa de Interés (n)	Comisiones y Costos Relacionados (o)	Tasa Efectiva (p)
6. Obligaciones a Corto Plazo (Informativo)	0.00		0.00%	0.00	0.00%
A. Crédito 1	0.00		0.00%	0.00	0.00%
B. Crédito 2	0.00		0.00%	0.00	0.00%
C. Crédito XX	0.00		0.00%	0.00	0.00%

Instituto Tecnológico Superior de Muzquiz
Informe Analítico de Obligaciones Diferentes de Financiamientos – LDF
Del 01 de enero al 31 de diciembre de 2022 (b)
(PESOS)

Denominación de las Obligaciones Diferentes de Financiamiento (c)	Fecha del Contrato (d)	Fecha de inicio de operación del proyecto (e)	Fecha de vencimiento (f)	Monto de la inversión pactado (g)	Plazo pactado (h)	Monto promedio mensual del pago de la contraprestación (i)	Monto promedio mensual del pago de la contraprestación correspondiente al pago de inversión (j)	Monto pagado de la inversión al 31 de diciembre de 2022 (k)	Monto pagado de la inversión actualizado al 31 de diciembre de 2022 (l)	Saldo pendiente por pagar de la inversión al 31 de diciembre de 2022 (m = g – l)
A. Asociaciones Público Privadas (APP's) (A=a+b+c+d)	0	0	0	0.00		0.00	0.00	0.00	0.00	0.00
a) APP 1	0	0	0	0.00		0.00	0.00	0.00	0.00	0.00
b) APP 2	0	0	0	0.00		0.00	0.00	0.00	0.00	0.00
c) APP 3	0	0	0	0.00		0.00	0.00	0.00	0.00	0.00
d) APP XX	0	0	0	0.00		0.00	0.00	0.00	0.00	0.00
B. Otros Instrumentos (B=a+b+c+d)	0	0	0	0.00		0.00	0.00	0.00	0.00	0.00
a) Otro Instrumento 1	0	0	0	0.00		0.00	0.00	0.00	0.00	0.00
b) Otro Instrumento 2	0	0	0	0.00		0.00	0.00	0.00	0.00	0.00
c) Otro Instrumento 3	0	0	0	0.00		0.00	0.00	0.00	0.00	0.00
d) Otro Instrumento XX	0	0	0	0.00		0.00	0.00	0.00	0.00	0.00
C. Total de Obligaciones Diferentes de Financiamiento (C=A+B)	0	0	0	0.00		0.00	0.00	0.00	0.00	0.00

Instituto Tecnológico Superior de Muzquiz
Balance Presupuestario - LDF
Del 01 de enero al 31 de diciembre de 2022 (b)
(PESOS)

Concepto (c)	Estimado/ Aprobado (d)	Devengado	Recaudado/ Pagado
A. Ingresos Totales (A = A1+A2+A3)	32,898,678.00	36,301,679.00	36,301,679.00
A1. Ingresos de Libre Disposición	1,500,000.00	2,147,456.00	2,147,456.00
A2. Transferencias Federales Etiquetadas	31,398,678.00	34,154,223.00	34,154,223.00
A3. Financiamiento Neto	0.00	0.00	0.00
B. Egresos Presupuestarios¹ (B = B1+B2)	32,898,678.00	39,534,480.00	39,417,391.00
B1. Gasto No Etiquetado (sin incluir Amortización de la Deuda Pública)	32,898,678.00	39,534,480.00	39,417,391.00
B2. Gasto Etiquetado (sin incluir Amortización de la Deuda Pública)	0.00	0.00	0.00
C. Remanentes del Ejercicio Anterior (C = C1 + C2)		0.00	0.00
C1. Remanentes de Ingresos de Libre Disposición aplicados en el periodo		0.00	0.00
C2. Remanentes de Transferencias Federales Etiquetadas aplicados en el periodo		0.00	0.00
I. Balance Presupuestario (I = A – B + C)	0.00	-3,232,801.00	-3,115,713.00
II. Balance Presupuestario sin Financiamiento Neto (II = I - A3)	0.00	-3,232,801.00	-3,115,713.00
III. Balance Presupuestario sin Financiamiento Neto y sin Remanentes del Ejercicio Anterior (III= II - C)	0.00	-3,232,801.00	-3,115,713.00

Concepto	Aprobado	Devengado	Pagado
E. Intereses, Comisiones y Gastos de la Deuda (E = E1+E2)	0.00	0.00	0.00
E1. Intereses, Comisiones y Gastos de la Deuda con Gasto No Etiquetado	0.00	0.00	0.00
E2. Intereses, Comisiones y Gastos de la Deuda con Gasto Etiquetado	0.00	0.00	0.00
IV. Balance Primario (IV = III + E)	0.00	-3,232,801.00	-3,115,713.00

Concepto	Estimado/ Aprobado	Devengado	Recaudado/ Pagado
F. Financiamiento (F = F1 + F2)	0.00	0.00	0.00
F1. Financiamiento con Fuente de Pago de Ingresos de Libre Disposición	0.00	0.00	0.00
F2. Financiamiento con Fuente de Pago de Transferencias Federales Etiquetadas	0.00	0.00	0.00
G. Amortización de la Deuda (G = G1 + G2)	0.00	0.00	0.00
G1. Amortización de la Deuda Pública con Gasto No Etiquetado	0.00	0.00	0.00
G2. Amortización de la Deuda Pública con Gasto Etiquetado	0.00	0.00	0.00
A3. Financiamiento Neto (A3 = F – G)	0.00	0.00	0.00

Concepto	Estimado/ Aprobado	Devengado	Recaudado/ Pagado
A1. Ingresos de Libre Disposición	1,500,000.00	2,147,456.00	2,147,456.00
A3.1 Financiamiento Neto con Fuente de Pago de Ingresos de Libre Disposición (A3.1 = F1 – G1)	0.00	0.00	0.00

F1. Financiamiento con Fuente de Pago de Ingresos de Libre Disposición	0.00	0.00	0.00
G1. Amortización de la Deuda Pública con Gasto No Etiquetado	0.00	0.00	0.00
B1. Gasto No Etiquetado (sin incluir Amortización de la Deuda Pública)	32,898,678.00	39,534,480.00	39,417,391.00
C1. Remanentes de Ingresos de Libre Disposición aplicados en el periodo		0.00	0.00
V. Balance Presupuestario de Recursos Disponibles (V = A1 + A3.1 – B 1 + C1)	-31,398,678.00	-37,387,024.00	-37,269,936.00
VI. Balance Presupuestario de Recursos Disponibles sin Financiamiento Neto (VI = V – A3.1)	-31,398,678.00	-37,387,024.00	-37,269,936.00

Concepto	Estimado/ Aprobado	Devengado	Recaudado/ Pagado
A2. Transferencias Federales Etiquetadas	31,398,678.00	34,154,223.00	34,154,223.00
A3.2 Financiamiento Neto con Fuente de Pago de Transferencias Federales Etiquetadas (A3.2 = F2 – G2)	0.00	0.00	0.00
F2. Financiamiento con Fuente de Pago de Transferencias Federales Etiquetadas	0.00	0.00	0.00
G2. Amortización de la Deuda Pública con Gasto Etiquetado	0.00	0.00	0.00
B2. Gasto Etiquetado (sin incluir Amortización de la Deuda Pública)	0.00	0.00	0.00
C2. Remanentes de Transferencias Federales Etiquetadas aplicados en el periodo		0.00	0.00
VII. Balance Presupuestario de Recursos Etiquetados (VII = A2 + A3.2 – B2 + C2)	31,398,678.00	34,154,223.00	34,154,223.00
VIII. Balance Presupuestario de Recursos Etiquetados sin Financiamiento Neto (VIII = VII – A3.2)	31,398,678.00	34,154,223.00	34,154,223.00

Instituto Tecnológico Superior de Muzquiz
Estado Analítico de Ingresos Detallado - LDF
Del 01 de enero al 31 de diciembre de 2022 (b)
(PESOS)

Concepto (c)	Ingreso					Diferencia (e)
	Estimado (d)	Ampliaciones/ (Reducciones)	Modificado	Devengado	Recaudado	
Ingresos de Libre Disposición						
A. Impuestos	0.00	0.00	0.00	0.00	0.00	0.00
B. Cuotas y Aportaciones de Seguridad Social	0.00	0.00	0.00	0.00	0.00	0.00
C. Contribuciones de Mejoras	0.00	0.00	0.00	0.00	0.00	0.00
D. Derechos	0.00	0.00	0.00	0.00	0.00	0.00
E. Productos	0.00	8,120.00	8,120.00	3,496.00	3,496.00	3,496.00
F. Aprovechamientos	0.00	0.00	0.00	0.00	0.00	0.00
G. Ingresos por Venta de Bienes y Prestación de Servicios	1,500,000.00	1,112,603.00	2,612,603.00	2,143,960.00	2,143,960.00	643,960.00
H. Participaciones	0.00	0.00	0.00	0.00	0.00	0.00
(H=h1+h2+h3+h4+h5+h6+h7+h8+h9+h10+h11)						
h1) Fondo General de Participaciones	0.00	0.00	0.00	0.00	0.00	0.00
h2) Fondo de Fomento Municipal	0.00	0.00	0.00	0.00	0.00	0.00
h3) Fondo de Fiscalización y Recaudación	0.00	0.00	0.00	0.00	0.00	0.00
h4) Fondo de Compensación	0.00	0.00	0.00	0.00	0.00	0.00
h5) Fondo de Extracción de Hidrocarburos	0.00	0.00	0.00	0.00	0.00	0.00
h6) Impuesto Especial Sobre Producción y Servicios	0.00	0.00	0.00	0.00	0.00	0.00
h7) 0.136% de la Recaudación Federal Participable	0.00	0.00	0.00	0.00	0.00	0.00
h8) 3.17% Sobre Extracción de Petróleo	0.00	0.00	0.00	0.00	0.00	0.00
h9) Gasolinas y Diésel	0.00	0.00	0.00	0.00	0.00	0.00
h10) Fondo del Impuesto Sobre la Renta	0.00	0.00	0.00	0.00	0.00	0.00
h11) Fondo de Estabilización de los Ingresos de las Entidades Federativas	0.00	0.00	0.00	0.00	0.00	0.00
I. Incentivos Derivados de la Colaboración Fiscal (I=i1+i2+i3+i4+i5)	0.00	0.00	0.00	0.00	0.00	0.00
i1) Tenencia o Uso de Vehículos	0.00	0.00	0.00	0.00	0.00	0.00
i2) Fondo de Compensación ISAN	0.00	0.00	0.00	0.00	0.00	0.00
i3) Impuesto Sobre Automóviles Nuevos	0.00	0.00	0.00	0.00	0.00	0.00
i4) Fondo de Compensación de Repecos-Intermedios	0.00	0.00	0.00	0.00	0.00	0.00
i5) Otros Incentivos Económicos	0.00	0.00	0.00	0.00	0.00	0.00
J. Transferencias y Asignaciones	0.00	0.00	0.00	0.00	0.00	0.00
K. Convenios	0.00	0.00	0.00	0.00	0.00	0.00
k1) Otros Convenios y Subsidios	0.00	0.00	0.00	0.00	0.00	0.00
L. Otros Ingresos de Libre Disposición (L=l1+l2)	0.00	0.00	0.00	0.00	0.00	0.00
l1) Participaciones en Ingresos Locales	0.00	0.00	0.00	0.00	0.00	0.00
l2) Otros Ingresos de Libre Disposición	0.00	0.00	0.00	0.00	0.00	0.00
I. Total de Ingresos de Libre Disposición (I=A+B+C+D+E+F+G+H+I+J+K+L)	1,500,000.00	1,120,724.00	2,620,724.00	2,147,456.00	2,147,456.00	647,456.00
Ingresos Excedentes de Ingresos de Libre Disposición						0.00
Transferencias Federales Etiquetadas						
A. Aportaciones (A=a1+a2+a3+a4+a5+a6+a7+a8)	0.00	0.00	0.00	0.00	0.00	0.00
a1) Fondo de Aportaciones para la Nómina Educativa y Gasto Operativo	0.00	0.00	0.00	0.00	0.00	0.00
a2) Fondo de Aportaciones para los Servicios de Salud	0.00	0.00	0.00	0.00	0.00	0.00
a3) Fondo de Aportaciones para la Infraestructura Social	0.00	0.00	0.00	0.00	0.00	0.00
a4) Fondo de Aportaciones para el Fortalecimiento de los Municipios y de las Demarcaciones Territoriales del Distrito Federal	0.00	0.00	0.00	0.00	0.00	0.00
a5) Fondo de Aportaciones Múltiples	0.00	0.00	0.00	0.00	0.00	0.00
a6) Fondo de Aportaciones para la Educación Tecnológica y de Adultos	0.00	0.00	0.00	0.00	0.00	0.00
a7) Fondo de Aportaciones para la Seguridad Pública de los Estados y del Distrito Federal	0.00	0.00	0.00	0.00	0.00	0.00
a8) Fondo de Aportaciones para el Fortalecimiento de las Entidades Federativas	0.00	0.00	0.00	0.00	0.00	0.00
B. Convenios (B=b1+b2+b3+b4)	31,398,678.00	3,622,737.00	35,021,415.00	34,154,223.00	34,154,223.00	2,755,545.00
b1) Convenios de Protección Social en Salud	0.00	0.00	0.00	0.00	0.00	0.00
b2) Convenios de Descentralización	0.00	0.00	0.00	0.00	0.00	0.00
b3) Convenios de Reasignación	0.00	0.00	0.00	0.00	0.00	0.00
b4) Otros Convenios y Subsidios	31,398,678.00	3,622,737.00	35,021,415.00	34,154,223.00	34,154,223.00	2,755,545.00
C. Fondos Distintos de Aportaciones (C=c1+c2)	0.00	0.00	0.00	0.00	0.00	0.00
c1) Fondo para Entidades Federativas y Municipios Productores de Hidrocarburos	0.00	0.00	0.00	0.00	0.00	0.00
c2) Fondo Minero	0.00	0.00	0.00	0.00	0.00	0.00
D. Transferencias, Asignaciones, Subsidios y Subvenciones, y Pensiones y Jubilaciones	0.00	0.00	0.00	0.00	0.00	0.00
E. Otras Transferencias Federales Etiquetadas	0.00	0.00	0.00	0.00	0.00	0.00
II. Total de Transferencias Federales Etiquetadas (II = A + B + C + D + E)	31,398,678.00	3,622,737.00	35,021,415.00	34,154,223.00	34,154,223.00	2,755,545.00

h2) Aportaciones	0.00	0.00	0.00	0.00	0.00	0.00
h3) Convenios	0.00	0.00	0.00	0.00	0.00	0.00
I. Deuda Pública (I=i1+i2+i3+i4+i5+i6+i7)	0.00	0.00	0.00	0.00	0.00	0.00
i1) Amortización de la Deuda Pública	0.00	0.00	0.00	0.00	0.00	0.00
i2) Intereses de la Deuda Pública	0.00	0.00	0.00	0.00	0.00	0.00
i3) Comisiones de la Deuda Pública	0.00	0.00	0.00	0.00	0.00	0.00
i4) Gastos de la Deuda Pública	0.00	0.00	0.00	0.00	0.00	0.00
i5) Costo por Coberturas	0.00	0.00	0.00	0.00	0.00	0.00
i6) Apoyos Financieros	0.00	0.00	0.00	0.00	0.00	0.00
i7) Adeudos de Ejercicios Fiscales Anteriores (ADEFAS)	0.00	0.00	0.00	0.00	0.00	0.00
III. Total de Egresos (III = I + II)	32,898,678.00	10,700,704.00	43,599,383.00	39,534,480.00	39,417,391.00	4,064,902.00

Instituto Tecnológico Superior de Muzquiz
Estado Analítico del Ejercicio del Presupuesto de Egresos Detallado - LDF
Clasificación Administrativa
Del 01 de enero al 31 de diciembre de 2022 (b)
(PESOS)

Concepto (c)	Egresos					Subejercicio (e)
	Aprobado (d)	Ampliaciones/ (Reducciones)	Modificado	Devengado	Pagado	
I. Gasto No Etiquetado (I=A+B+C+D+E+F+G+H)	32,898,678.00	10,700,704.00	43,599,383.00	39,534,480.00	39,417,391.00	4,064,902.00
DIRECCION	4,898,678.00	5,817,801.00	10,716,479.00	9,967,347.00	9,850,258.00	749,133.00
SUBDIRECCION ACADEMICA	0.00	48,400.00	48,400.00	31,262.00	31,262.00	17,138.00
SUBDIRECCION ADMINISTRATIVA	28,000,000.00	4,834,503.00	32,834,503.00	29,535,871.00	29,535,871.00	3,298,632.00
SUBDIRECCION DE PLANEACION						
II. Gasto Etiquetado (II=A+B+C+D+E+F+G+H)	0.00	0.00	0.00	0.00	0.00	0.00
DIRECCION	0.00	0.00	0.00	0.00	0.00	0.00
SUBDIRECCION ACADEMICA	0.00	0.00	0.00	0.00	0.00	0.00
SUBDIRECCION ADMINISTRATIVA	0.00	0.00	0.00	0.00	0.00	0.00
SUBDIRECCION DE PLANEACION	0.00	0.00	0.00	0.00	0.00	0.00
III. Total de Egresos (III = I + II)	32,898,678.00	10,700,704.00	43,599,383.00	39,534,480.00	39,417,391.00	4,064,902.00

c7) Turismo	0.00	0.00	0.00	0.00	0.00	0.00
c8) Ciencia, Tecnología e Innovación	0.00	0.00	0.00	0.00	0.00	0.00
c9) Otras Industrias y Otros Asuntos Económicos	0.00	0.00	0.00	0.00	0.00	0.00
D. Otras No Clasificadas en Funciones Anteriores (D=d1+d2+d3+d4)	0.00	0.00	0.00	0.00	0.00	0.00
d1) Transacciones de la Deuda Publica / Costo Financiero de la Deuda	0.00	0.00	0.00	0.00	0.00	0.00
d2) Transferencias, Participaciones y Aportaciones Entre Diferentes Niveles y Ordenes de Gobierno	0.00	0.00	0.00	0.00	0.00	0.00
d3) Saneamiento del Sistema Financiero	0.00	0.00	0.00	0.00	0.00	0.00
d4) Adeudos de Ejercicios Fiscales Anteriores	0.00	0.00	0.00	0.00	0.00	0.00
III. Total de Egresos (III = I + II)	32,898,678.00	10,700,704.00	43,599,383.00	39,534,480.00	39,417,391.00	4,064,902.00

“2023, Año de Francisco I. Madero, Apóstol de la Democracia”

Melchor Múzquiz, Coahuila de Zaragoza 18/04/2023

A quien corresponda:

Este punto no aplica para el Instituto Tecnológico Superior de Múzquiz, ya que al cierre del 31 de Diciembre del 2022, no tuvo avance de acciones, hasta en tanto se recupere el presupuesto sostenible de recursos disponibles.

ATENTAMENTE
Tecnología, Ecología y Ciencia para un México mejor



M.C. FRANCISCO TOBIAS HERNANDEZ.
DIRECTOR GENERAL

“2023, Año de Francisco I. Madero, Apóstol de la Democracia”

Melchor Múzquiz, Coahuila de Zaragoza 18/04/2023

A quien corresponda:

Este punto no aplica para el Instituto Tecnológico Superior de Múzquiz, ya que al cierre del 31 de Diciembre del 2022, no hubo un aumento o creación de gasto del presupuesto de egresos.

ATENTAMENTE
Tecnología, Ecología y Ciencia para un México mejor



M.C. FRANCISCO TOBIAS HERNANDEZ.
DIRECTOR GENERAL

“2023, Año de Francisco I. Madero, Apóstol de la Democracia”

Melchor Múzquiz, Coahuila de Zaragoza 18/04/2023

A quien corresponda:

Este punto no aplica para el Instituto Tecnológico Superior de Múzquiz, ya que al cierre del 31 de Diciembre del 2022, el Instituto Tecnológico Superior de Múzquiz no tuvo contratos o convenios con la SHCP, en término del capítulo IV de la LDF de las Entidades Federativas y los Municipios.

ATENTAMENTE
Tecnología, Ecología y Ciencia para un México mejor



M.C. FRANCISCO TOBIAS HERNANDEZ.
DIRECTOR GENERAL

Instituto Tecnológico Superior de Muzquiz, Coahuila
Guía de Cumplimiento de la Ley de Disciplina Financiera de las Entidades Federativas y Municipios
Del 01 de enero al 31 de diciembre de 2022

Indicadores de Observancia (c)	Implementación		Resultado		Fundamento (h)	Comentarios (i)
	SI	NO	Monto o valor (f)	Unidad (pesos/porcentaje) (g)		
	Mecanismo de Verificación (d)	Fecha estimada de cumplimiento (e)				
INDICADORES PRESUPUESTARIOS						
A. INDICADORES CUANTITATIVOS						
1 Balance Presupuestario Sostenible (j)						
a. Propuesto		Iniciativa de Ley de Ingresos y Proyecto de Presupuesto de Egresos		0.00	pesos	Art. 6 y 19 de la LDF
b. Estimado/Aprobado		Ley de Ingresos y Presupuesto de Egresos		32898678.00	pesos	Art. 6 y 19 de la LDF
c. Devengado		Cuenta Pública / Formato 4 LDF		36301679.00	pesos	Art. 6 y 19 de la LDF
2 Balance Presupuestario de Recursos Disponibles Sostenible (k)						
a. Propuesto		Iniciativa de Ley de Ingresos y Proyecto de Presupuesto de Egresos		0.00	pesos	Art. 6 y 19 de la LDF
b. Estimado/Aprobado		Ley de Ingresos y Presupuesto de Egresos		0.00	pesos	Art. 6 y 19 de la LDF
c. Devengado		Cuenta Pública / Formato 4 LDF		0.00	pesos	Art. 6 y 19 de la LDF
3 Financiamiento Neto dentro del Techo de Financiamiento Neto (l)						
a. Propuesto		Iniciativa de Ley de Ingresos		0.00	pesos	Art. 6, 19 y 46 de la LDF
b. Estimada		Ley de Ingresos		0.00	pesos	Art. 6, 19 y 46 de la LDF
c. Devengado		Cuenta Pública / Formato 4 LDF		0.00	pesos	Art. 6, 19 y 46 de la LDF
4 Recursos destinados a la atención de desastres naturales						
a. Asignación al fideicomiso para desastres naturales (m)						
a.1 Aprobado		Reporte Trim. Formato 6 a)		0.00	pesos	Art. 9 de la LDF
a.2 Pagado		Cuenta Pública / Formato 6 a)		0.00	pesos	Art. 9 de la LDF
b. Aportación promedio realizada por la Entidad Federativa durante los 5 ejercicios previos, para infraestructura dañada por desastres naturales (n)		Autorizaciones de recursos aprobados por el FONDEN		0.00	pesos	Art. 9 de la LDF
c. Saldo del fideicomiso para desastres naturales (o)		Cuenta Pública / Auxiliar de Cuentas		0.00	pesos	Art. 9 de la LDF
d. Costo promedio de los últimos 5 ejercicios de la reconstrucción de infraestructura dañada por desastres naturales (p)		Autorizaciones de recursos aprobados por el FONDEN		0.00	pesos	Art. 9 de la LDF
5 Techo para servicios personales (q)						
a. Asignación en el Presupuesto de Egresos		Reporte Trim. Formato 6 d)		0.00	pesos	Art. 10 y 21 de la LDF
b. Devengado		Reporte Trim. Formato 6 d)		0.00	pesos	Art. 13 fracc. V y 21 de la LDF
6 Previsiones de gasto para compromisos de pago derivados de APPs (r)						
a. Asignación en el Presupuesto de Egresos		Presupuesto de Egresos		0.00	pesos	Art. 11 y 21 de la LDF
7 Techo de ADEFAS para el ejercicio fiscal (s)						
a. Propuesto		Proyecto de Presupuesto de Egresos		0.00	pesos	Art. 12 y 20 de la LDF
b. Aprobado		Reporte Trim. Formato 6 a)		0.00	pesos	Art. 12 y 20 de la LDF
c. Devengado		Cuenta Pública / Formato 6 a)		0.00	pesos	Art. 12 y 20 de la LDF
B. INDICADORES CUALITATIVOS						
1 Iniciativa de Ley de Ingresos y Proyecto de Presupuesto de Egresos						
a. Objetivos anuales, estrategias y metas para el ejercicio fiscal (t)		Iniciativa de Ley de Ingresos y Proyecto de Presupuesto de Egresos				Art. 5 y 18 de la LDF
b. Proyecciones de ejercicios posteriores (u)		Iniciativa de Ley de Ingresos y Proyecto de Presupuesto de Egresos / Formatos 7 a) y b)				Art. 5 y 18 de la LDF
c. Descripción de riesgos relevantes y propuestas de acción para enfrentarlos (v)		Iniciativa de Ley de Ingresos y Proyecto de Presupuesto de Egresos				Art. 5 y 18 de la LDF
d. Resultados de ejercicios fiscales anteriores y el ejercicio fiscal en cuestión (w)		Iniciativa de Ley de Ingresos y Proyecto de Presupuesto de Egresos / Formatos 7 c) y d)				Art. 5 y 18 de la LDF
e. Estudio actuarial de las pensiones de sus trabajadores (x)		Proyecto de Presupuesto de Egresos / Formato 8				Art. 5 y 18 de la LDF
2 Balance Presupuestario de Recursos Disponibles, en caso de ser negativo						

a.	Razones excepcionales que justifican el Balance Presupuestario de Recursos Disponibles negativo (y)	Iniciativa de Ley de Ingresos o Proyecto de Presupuesto de Egresos						Art. 6 y 19 de la LDF	
b.	Fuente de recursos para cubrir el Balance Presupuestario de Recursos Disponibles negativo (z)	Iniciativa de Ley de Ingresos o Proyecto de Presupuesto de Egresos						Art. 6 y 19 de la LDF	
c.	Número de ejercicios fiscales y acciones necesarias para cubrir el Balance Presupuestario de Recursos Disponibles negativo (aa)	Iniciativa de Ley de Ingresos o Proyecto de Presupuesto de Egresos						Art. 6 y 19 de la LDF	
d.	Informes Trimestrales sobre el avance de las acciones para recuperar el Balance Presupuestario de Recursos Disponibles (bb)	Reporte Trim. y Cuenta Pública						Art. 6 y 19 de la LDF	
3 Servicios Personales									
a.	Remuneraciones de los servidores públicos (cc)	Proyecto de Presupuesto						Art. 10 y 21 de la LDF	
b.	Previsiones salariales y económicas para cubrir incrementos salariales, creación de plazas y otros (dd)	Proyecto de Presupuesto						Art. 10 y 21 de la LDF	
INDICADORES DEL EJERCICIO PRESUPUESTARIO									
A. INDICADORES CUANTITATIVOS									
1 Ingresos Excedentes derivados de Ingresos de Libre Disposición									
a.	Monto de Ingresos Excedentes derivados de ILD (ee)	Cuenta Pública / Formato 5				0.00	pesos	Art. 14 y 21 de la LDF	
b.	Monto de Ingresos Excedentes derivados de ILD destinados al fin del A.14, fracción I de la LDF (ff)	Cuenta Pública				0.00	pesos	Art. 14 y 21 de la LDF	
c.	Monto de Ingresos Excedentes derivados de ILD destinados al fin del A.14, fracción II, a) de la LDF (gg)	Cuenta Pública				0.00	pesos	Art. 14 y 21 de la LDF	
d.	Monto de Ingresos Excedentes derivados de ILD destinados al fin del A.14, fracción II, b) de la LDF (hh)	Cuenta Pública				0.00	pesos	Art. 14 y 21 de la LDF	
e.	Monto de Ingresos Excedentes derivados de ILD destinados al fin del artículo noveno transitorio de la LDF (ii)					0.00	pesos	Art. Noveno Transitorio de la LDF	
f.	Monto de Ingresos Excedentes derivados de ILD destinados al fin señalado por el Artículo 14, párrafo segundo y en el artículo 21 y Noveno Transitorio de la LDF (jj)							Art. 14 y 21 de la LDF	
g.	Monto de Ingresos Excedentes derivados de ILD en un nivel de endeudamiento sostenible de acuerdo al Sistema de Alertas hasta por el 5% de los recursos para cubrir el Gasto Corriente (kk)							Art. 14 y 21 de la LDF	
B. INDICADORES CUALITATIVOS									
1	Análisis Costo-Beneficio para programas o proyectos de inversión mayores a 10 millones de UDIS (ll)	Página de internet de la Secretaría de Finanzas o Tesorería Municipal						Art. 13 frac. III y 21 de la LDF	
2	Análisis de conveniencia y análisis de transferencia de riesgos de los proyectos APPs (mm)	Página de internet de la Secretaría de Finanzas o Tesorería Municipal						Art. 13 frac. III y 21 de la LDF	
3	Identificación de población objetivo, destino y temporalidad de subsidios (nn)	Página de internet de la Secretaría de Finanzas o Tesorería Municipal						Art. 13 frac. VII y 21 de la LDF	
INDICADORES DE DEUDA PÚBLICA									
A. INDICADORES CUANTITATIVOS									
1 Obligaciones a Corto Plazo									
a.	Límite de Obligaciones a Corto Plazo (oo)					0.00	pesos	Art. 30 frac. I de la LDF	
b.	Obligaciones a Corto Plazo (pp)					0.00	pesos	Art. 30 frac. I de la LDF	